



Traumhafte Lösungen für moderne Sichtschutz- und Vorgartenzäune



Unser Angebot

SYSTEM
ALU XL
Seite 6

Pflegeleichter **SYSTEM** Zaun-Baukasten

SYSTEM Einstieg	4	LED-Lichtleiste RHOMBUS	24
ALU XL	6	LED-Lichtleiste Zaun	25
ALU PLUS	8	LED-Pfostenkappen	26
RHOMBUS	10	SYSTEM Licht Zubehör	27
RHOMBUS THERMO-HOLZ	12	SYSTEM FLOW	28
HOLZ THERMO MASSIV	13	Designgitter	28
NEO THERMO-HOLZ	14	Dekorprofile	29
NEO PLATINUM	16	KERAMIK	30
PLATINUM	18	KERAMIK XL	32
PLATINUM XL	20	BOARD / BOARD XL	34
WPC CLASSIC	22	GLAS	36
WPC XL	23	Pfosten BASIC	38
		Klemmpfosten	39
		Pfostenzubehör	40
		Einzelprofile	42

Pflegeleichte Tore und Doppeltore

Standardtore	44
Konfigurierbare Einzel-/Doppeltore..	46
Doppeltor-Sets mit elektrischem Drehtorantrieb	48
SYSTEM Schiebetore	50
Tor-Zubehör	52
Torpfosten-Sets	53



Bitte beachten Sie unsere

SYSTEM
WPC CLASSIC
Seite 22

Tore
Doppeltore
ab Seite 44



SYSTEM BOARD
Seite 34



SYSTEM GLAS
Seite 36

Pflegeleichter Sichtschutz

JUMBO WPC	54
JUMBO WPC Alu-Design	55
DESIGN WPC ALU	56
SQUADRA	57
Metallpfosten und Zubehör	58
WEAVE	60
WEAVE LÜX	61
LOGLIFE Zaunsysteme	62
LOGLIFE ROMO	63
LOGLIFE RIVA	64

Pflegeleichte Vorgartenzäune

LOGLIFE CLEO	68
LOGLIFE CARA / CARA XL	69
LOGLIFE Pfosten	70
LOGLIFE Zubehör	71
SYSTEM RHOMBUS	72
Zäune aus SYSTEM Einzelprofilen ...	74
SQUADRA	75
RAJA WPC	76
KIBU THERMO-HOLZ	77

Pflegeleichte Pflanzkästen

Pflanzkästen aus Thermoholz	84
Pflanzkästen aus Aluminium	84
Pflanzkästen aus WPC	84



detaillierten Materialinformationen und Pflegetipps ab Seite 78.



SQUADRA
Sichtschutz
Seite 57



LOGLIFE CARA XL
Seite 69



KIBU THERMO-HOLZ
Seite 77

SYSTEM

Der pflegeleichte Zaunbaukasten

Vorteile

- moderne, wetterfeste, streichfreie Materialien
- frei kombinierbare Zäune, Gitter und Tore
- ohne Elementhalter montierbar
- stabile Pfosten aus Aluminium
- Zäune z. T. auf Wunschmaß kürzbar
- Tore z. T. auf Maß und mit elektrischem Antrieb



Aluminium ab Seite 6



Thermoholz ab Seite 12



WPC ab Seite 16




Keramik ab Seite 30

Individuell in Abmessung und Design

Der SYSTEM-Zaunbaukasten bietet flexible Lösungen für jede Breite und Höhe bei Garten- oder Terrassenabgrenzungen. Dank individuell kürzbarer Steckprofile und variabler Höhenanpassung lassen sich die Zaunfelder exakt an Ihre baulichen Gegebenheiten anpassen - oder Sie bestellen ein passendes Maßelemente. Dekorprofile und Designgitter ermöglichen zusätzlich ein hohes Maß an individueller Gestaltung. Der besondere Vorteil: Alle Elemente sind harmonisch miteinander kombinierbar und ergeben ein durchdachtes, ästhetisches Gesamtbild.

Bauseitiges Ablängen möglich

Die Steckzäune WPC, ALU, RHOMBUS und THERMO-HOLZ lassen sich flexibel anpassen: Die Höhe bestimmen Sie über die Anzahl der Profile, die Breite durch individuelles kürzen. Einzelprofile und Abschlussleisten sind auch separat erhältlich - für maximale Gestaltungsfreiheit bis ins Detail.



Attraktive Dekorprofile

Auf Wunsch ersetzen Sie einzelne Steckzaunprofile der Serien WPC, ALU, RHOMBUS oder THERMO-HOLZ MASSIV durch Dekorprofile (Seite 29).



Online planbar!



3D-Zaunplaner
traumgarten.de

SYSTEM LICHT

LED-Pfostenkappen und Lichtleisten sind Gestaltungselemente für SYSTEM Pfosten und Steckzäune (Seiten 24-27).



Die folgenden Symbole zeigen Ihnen die erforderlichen oder möglichen Systemkomponenten sowie verfügbare Optionen und Erweiterungen:

Pfosten BASIC (Aluminium)

Basispfosten für die Montage von SYSTEM Steckzäunen. Die Profile bzw. die Elemente werden in den Pfosten gesteckt.



38

Klemmpfosten (Aluminium)

Universalpfosten zur Montage von SYSTEM-Zaunfeldern. Die Profile bzw. Elemente werden sicher im Pfosten eingeklemmt. Auf Wunsch ist eine Edelstahlmantelung in Ihrer bevorzugten RAL-Farbe direkt mitbestellbar.



39

Sonderfarben

Ausgewählte Produkte, mit diesem Icon, können Sie auch in einem von 195 RAL-Wunschfarbtönen mit einem Aufpreis bestellen.



Große Torauswahl

Bestellen Sie für Ihren Wunsch-Zaun das passende Tor direkt mit. Sie finden es auf den jeweils angezeigten Seiten.



44

Standardtore



46

Tore auf Maß



48

Tore auf Maß mit E-Antrieb



50

SYSTEM Schiebetore auf Maß mit E-Antrieb

Materialinformationen und Pflegetipps finden Sie auf den jeweils angegebenen Seiten.



Aluminium-Verbund (ACP) ab Seite 34



Sicherheitsglas (ESG) ab Seite 36




Tore ab Seite 44



SYSTEM ALU XL Weiß kombiniert mit weißen Dekorprofilen Trigon. Klemmpfosten in Weiß (Seite 39).

SYSTEM ALU XL für Pfosten BASIC und Klemmpfosten

Steckzaun-Sets bestehend aus 6 Aluminium Einzelprofilen, 30 x 2 cm, und Profil-Abschlussleisten (oben/unten) aus beschichtetem Aluminium. Wählen Sie aus sechs Farben. Profile auch einzeln erhältlich (Seite 42).



1. Naturoptik	2. Naturoptik	3. Naturoptik	
B 178, H 184			€/Stück
1. Lärche	Lärche ¹	3921	549,-
2. Bambus	Bambus ¹	3923	
3. Vintage Oak	Vintage Oak ¹	3922	

¹ Grundfarbton einfarbig

4. Weiß ²	5. Silber	6. Anthrazit	
B 178, H 184			€/Stück
4. Weiß ²	Weiß	3920	499,-
5. Silber	Silber	3919	
6. Anthrazit	Anthrazit	3918	

² Grundfarbton für Sonderfarbe

- ausgeschäumte und beschichtete Alu-Profile
- hohe Stabilität bei niedrigem Gewicht
- 3D-Zaunplaner: traumgarten.de



Farbton Silber mit GLAS Texta (Seite 36).



ALU XL im Farbton Anthrazit mit Dekorprofilen Trigon in Anthrazit (Seite 29).





Weitere
Informationen auf
traumgarten.de



Dekorprofile
Seite 29

SYSTEM ALU XL im Farbton Lärche mit Dekorprofilen Omega in Anthrazit, Klemmpfosten ebenfalls in Anthrazit.

Designelemente

Dekorprofile und **Designgitter** in unterschiedlichen Materialien und Designs bieten kreative Möglichkeiten um Ihre Zaunanlage individuell zu gestalten. Bitte beachten: Wählen Sie die Dekorprofile in 30 cm Höhe.



Designgitter
Seite 28

ALU XL Steckzaun-Sets im Farbton Bambus mit Designgitter Linea aus Edelstahl.



Farbton Vintage Oak mit Designgitter Puls.

Tore

Zu den Serien ALU XL und ALU PLUS erhalten Sie auch Standardtore und Tore auf Maß - auch mit E-Antrieb.



SYSTEM ALU XL Standardtor im Farbton Vintage Oak mit einem SYSTEM GLAS Element im Design Alpha.



Tore mit elektrischem
Antrieb ab Seite 48.


SYSTEM ALU XL Doppeltor-Set im Farbton Anthrazit.



SYSTEM ALU PLUS Anthrazit. Klemmposten im Farbton Silber.


SYSTEM ALU PLUS für Pfosten BASIC und Klemmposten

Steckzaun-Sets bestehend aus 12 Aluminium Einzelprofilen, 15 x 2 cm, und Profil-Abschlussleisten (oben/unten) aus beschichtetem Aluminium. Wählen Sie aus sechs Farben und zwei Breiten. Profile auch einzeln erhältlich (Seite 42).



- ausgeschäumte und beschichtete Alu-Profile
- hohe Stabilität bei niedrigem Gewicht
- 3D-Zaunplaner: traumgarten.de

Breite 178 cm



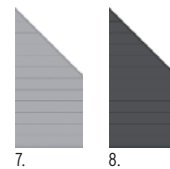
B 178, H 184	Leistenfarbe	€/Stück	
1. Lärche	Lärche ¹	3903	549,-
2. Bambus	Bambus ¹	3905	
3. Vintage Oak	Vintage Oak ¹	3904	

¹ Grundfarbton einfarbig

B 178, H 184	Leistenfarbe	€/Stück	
4. Weiß ²	Weiß	3902	529,-
5. Silber	Silber	3901	
6. Anthrazit	Anthrazit	3900	

² Grundfarbton für Sonderfarbe

Breite 91 cm



B 91, H 184/94	Leistenfarbe	€/Stück	
7. Silber	Silber	3977	339,-
8. Anthrazit	Anthrazit	3976	

Breite 238 cm

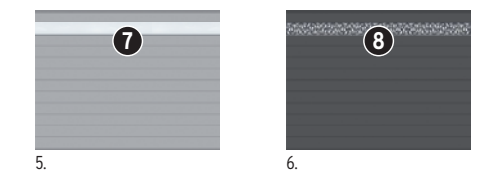


B 238, H 184	Leistenfarbe	€/Stück	
1. Lärche	Lärche ¹	3851	699,-
2. Bambus	Bambus ¹	3853	
3. Vintage Oak	Vintage Oak ¹	3852	

¹ Grundfarbton einfarbig

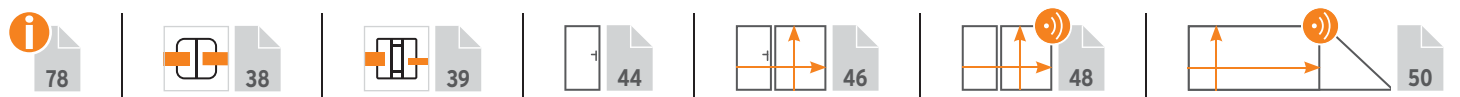
B 238, H 184	Leistenfarbe	€/Stück	
4. Weiß ²	Weiß	3850	649,-
5. Silber	Silber	3849	
6. Anthrazit	Anthrazit	3848	

² Grundfarbton für Sonderfarbe



Dekorprofile für Breite 238 cm, Höhe: 15 cm	€/Stück	
7. Dekor-Matt, Kunstglas, Weiß	3779	79,90
8. Trigon, Metall, Anthrazit	3775	

Montage der 238 cm breiten Sets nur mit Pfosten BASIC zum Einbetonieren in Windlastzone 1 und 2. Bitte berücksichtigen Sie weitergehende Informationen in der Montageanleitung.





Weitere Informationen auf traumgarten.de

SYSTEM ALU PLUS im Farbton Lärche kombiniert GLAS Element Alpha. Klemmpfosten, Torpfosten und U-Klemmprofil in Anthrazit.

Designelemente

Dekorprofile und **Designgitter** in unterschiedlichen Materialien und Designs bieten kreative Möglichkeiten um Ihre Zaunanlage individuell zu gestalten. Dekorprofile in 15 und 30 cm Höhe.



Dekorprofile
Seite 29

Designgitter
Seite 28

SYSTEM ALU PLUS Bambus kombiniert mit SYSTEM GLAS Klar und Dekorprofilen (H: 30 cm) und Designgittern Trigon in Anthrazit



SYSTEM ALU PLUS Weiß, mit Dekorprofilen (Höhe 15 cm) Trigon in Weiß. Klemmpfosten ebenfalls in Weiß.



TIPP: Die Profile können auch senkrecht verbaut werden. Infos Seite 43.




SYSTEM RHOMBUS Silber kombiniert mit GLAS Alpha. Klemmpfosten im Farbton Anthrazit.

SYSTEM RHOMBUS für Pfosten BASIC und Klemmpfosten


Steckzaun-Sets bestehend aus 30 Einzelprofilen inklusive Profilträgern. Die beschichteten und ausgeschäumten Aluminiumprofile bieten gegenüber Echtholzprofilen eine höhere Stabilität und sind nahezu verzugsfrei.

SYSTEM RHOMBUS erlaubt eine dezente Einsicht und gewährleistet dennoch ausreichenden Sichtschutz. Höhe und Breite sind variabel: Die Höhe bestimmen Sie über die Anzahl der Profile, die Breite durch bauseitiges Ablängen.

Profilmäß: 60 x 20 mm, Stärke: 0,5 mm. Profile auch einzeln erhältlich (Seite 42).



- ausgeschäumte und beschichtete Alu-Profile
- hohe Stabilität bei niedrigem Gewicht
- 3D-Zaunplaner: traumgarten.de

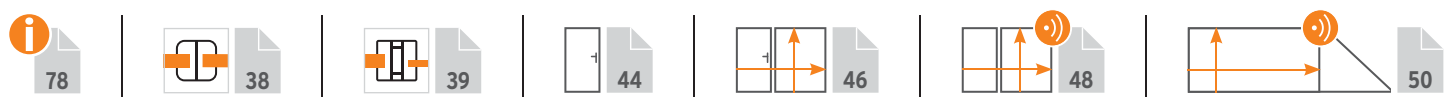


Lärche (Naturoptik)		€/Stück
1. B: 60, H: 180	2947	139,-
2. B: 180, H: 180	2946	399,-
Bambus (Naturoptik)		€/Stück
3. B: 60, H: 180	2938	139,-
4. B: 180, H: 180	2937	399,-

Vintage Oak (Naturoptik)		€/Stück
5. B: 60, H: 180	2956	139,-
6. B: 180, H: 180	2955	399,-
Weiß ¹		€/Stück
7. B: 60, H: 180	2952	129,-
8. B: 180, H: 180	2951	349,-

Silber		€/Stück
9. B: 60, H: 180	2646	129,-
10. B: 180, H: 180	2645	349,-
Anthrazit		€/Stück
11. B: 60, H: 180	2648	129,-
12. B: 180, H: 180	2647	349,-

¹ Grundfarbton für Sonderfarbe





Weitere
Informationen auf
traumgarten.de

SYSTEM RHOMBUS in Vintage Oak kombiniert mit Designgitter Linea (Seite 28).



RHOMBUS Sichtschutz im Farbton Lärche.



Farbton Bambus kombiniert mit GLAS Matt (Seite 37).



TIPP: SYSTEM Lichtleiste
RHOMBUS, Seite 24.



Weitere
Informationen auf
traumgarten.de



- thermisch behandelt
- ohne Zusatz von Chemikalien
- 3D-Zaunplaner: traumgarten.de

SYSTEM RHOMBUS THERMO-HOLZ kombiniert mit SYSTEM Designgitter Puls aus Edelstahl.

SYSTEM RHOMBUS THERMO-HOLZ für Pfosten BASIC und Klemmpfosten

Steckzaun-Sets bestehend aus 16 Einzelprofilen in Rhombus-Form.
Anschluss-Set (1) mit Profil-Abschlussleisten (oben) aus Aluminium im Farbton Anthrazit. Profile auch einzeln erhältlich (Seite 42).



		€/Stück
1.	91 x 184 / 94	3807 185,-
2.	90 x 184	3806 179,-
3.	178 x 184	3805 279,-



SYSTEM RHOMBUS THERMO-HOLZ nach Bewitterung.
Infos zu den Materialeigenschaften finden Sie auf Seite 83.
Tipp zur Farberhaltung Seite 14.



Bitte beachten Sie, bei Kombinationen mit anderen SYSTEM Steckzäunen, den unterschiedlichen Faserverlauf bzw. die Profilhöhen.





Weitere Informationen auf traumgarten.de

Zu SYSTEM HOLZ THERMO MASSIV passen die SYSTEM Dekorprofile (nur in 15 cm Höhe), Seite 23. Befestigung mit SYSTEM Pfosten BASIC oder Klemmpfosten (Seiten 34-35).



SYSTEM THERMO-HOLZ MASSIV für Pfosten BASIC und Klemmpfosten

Steckzaun-Sets bestehend aus 13 Einzelprofilen und Profil-Abschlussleisten (oben/unten) aus Aluminium in Anthrazit. Profile auch einzeln erhältlich (Seite 42).



SYSTEM THERMO-HOLZ MASSIV nach Bewitterung. Infos zu den Materialeigenschaften finden Sie auf Seite 83. Tipp zur Farberhaltung Seite 14.



		€/Stück
1.	91 x 184/94	3781 175,-
2.	91 x 184	3786 169,-
3.	178 x 184	3780 249,-

Bitte beachten Sie, bei Kombinationen mit anderen SYSTEM Steckzäunen, den unterschiedlichen Faserverlauf bzw. die Profilhöhen.





NEO THERMO-HOLZ Zaunfelder und Tor kombiniert mit Designgitter Puls aus Edelstahl (Seite 28).

- thermisch behandelt
- ohne Zusatz von Chemikalien
- 3D-Zaunplaner: traumgarten.de

SYSTEM NEO THERMO-HOLZ für Pfosten BASIC und Klemmpfosten

Steckzaun-Sets bestehend aus 18 Einzelprofilen und Profil-Abschlussleisten (oben/unten) aus Aluminium in Anthrazit. Profile auch einzeln erhältlich (Seite 42).

Bitte beachten Sie, bei Kombinationen mit anderen SYSTEM Steckzäunen, den unterschiedlichen Faserverlauf bzw. die Profilhöhen.

		€/Stück
1.	91x184/94	3802 185,-
2.	90x184	3801 179,-
3.	178x184	3800 279,-





Weitere
Informationen auf
traumgarten.de



Tipp zur Farberhaltung

UV-Strahlung führt auch bei Thermoholz zu einem schnellen und natürlichen Vergrauungsprozess. Wenn Sie sich gegen diese silbergraue „Patina“ entscheiden, sollten Sie idealerweise vor der Montage die Oberflächen mit einem braunpigmentierten und geeigneten Holzschutz-Öl behandeln, um so den Grundcharakter des Zaunelements zu erhalten.

Z. B. WOCA Exterior Wood Oil,
Farbton Teak, 2,5 l,
Art.-Nr. 0287 **63,90** €/Stück



Senkrechter Verbau der Profile mit SYSTEM Senkrecht-Adapter. Informationen Seite 43.



Zu unseren Serien aus Thermoholz erhalten Sie neben den Standardtoren (Seite 44) auch Tore auf Maß sowie Doppel- und Schiebetore mit oder ohne Elektroantrieb, ab Seite 46.



Die Profile können auch senkrecht verbaut werden, siehe Seite 43.




- modernes Design
- ideal für die senkrechte Montage
- 3D-Zaunplaner: traumgarten.de

NEO Platinum, senkrecht verbaut, im Farbton Teak-Braun mit Klemmpfosten und Dekorprofil Trigon in Anthrazit.

SYSTEM NEO PLATINUM WPC für Pfosten BASIC und Klemmpfosten

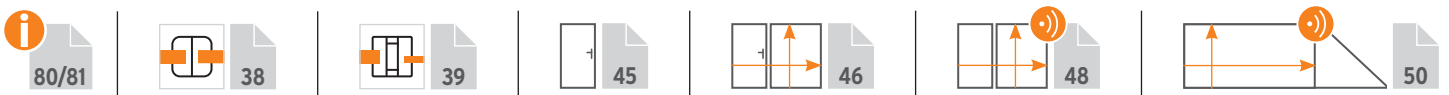
Steckzaun-Sets bestehend aus 12 WPC Einzelprofilen (15 x 2 cm) und Profil-Abschlussleisten (oben/unten) aus Aluminium. Profile auch einzeln erhältlich (Seite 43).



	Leistenfarbe ¹	€/Stück
Anthrazit		
1. B: 91, H: 184/94	Anthrazit	3716 179,-
2. B: 178, H: 184	Anthrazit	3715 269,-
Teak-Braun		
3. B: 91, H: 184/94	Anthrazit	3721 179,-
4. B: 178, H: 184	Anthrazit	3720 269,-

	Leistenfarbe ¹	€/Stück
Taupe-Grau		
1. B: 91, H: 184/94	Anthrazit	3726 179,-
2. B: 178, H: 184	Anthrazit	3725 269,-
Lärche		
3. B: 91, H: 184/94	Anthrazit	3731 179,-
4. B: 178, H: 184	Anthrazit	3730 269,-

¹ Andersfarbige Leisten können separat bestellt werden (Art. 2272 + 2273 sowie 2274 + 2275), Seite 43.





Weitere
Informationen auf
traumgarten.de



Profile mit Schutzmantel:

Die Profile sind durch eine zusätzliche Um-mantelung fleckenresistenter und wasserab-weisender als herkömmliche WPC Profile und dadurch noch pflegeleichter. Der besondere Querschnitt der NEO PLATINUM Profile begünstigt eine natürliche Reinigung etwaiger Verschmutzung, bspw. durch Biofilm.

NEO Platinum im Farbton Lärche mit Designgittern Trigon und Pfosten und Eckpfosten BASIC in Weiß. Profil-Abschlussleisten ebenfalls in Weiß (Seite 43).



NEO Platinum in Taupe-Grau mit Dekorprofilen Omega.



Tipp: Lichtleiste Zaun (Seite 25).



Neue
Farben

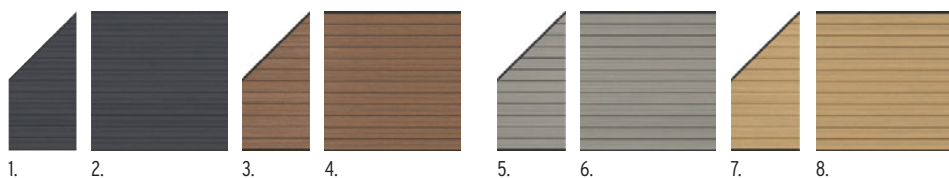
WPC Platinum in Teak-Braun mit Dekorprofilen und Designgitter Linea, Klemmpfosten im Farbton Silber.




- pflegeleichte Zaunprofile
- beidseitig gleiches Design
- 3D-Zaunplaner: traumgarten.de

SYSTEM WPC PLATINUM für Pfosten BASIC und Klemmpfosten

Steckzaun-Sets bestehend aus 12 WPC Einzelprofilen (15 x 2 cm) und Profil-Abschlussleisten (oben/unten) aus Aluminium. Profile auch einzeln erhältlich (Seite 43).

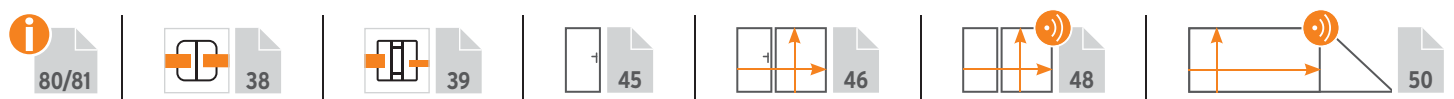


1.	2.	3.	4.	5.	6.	7.	8.
Anthrazit				Taupe-Grau			
Leistenfarbe ¹		Leistenfarbe ¹		Leistenfarbe ¹		Leistenfarbe ¹	
€/Stück		€/Stück		€/Stück		€/Stück	
1. B: 91, H: 184/94	Anthrazit	3701	179,-	5. B: 91, H: 184/94	Anthrazit	3671	179,-
2. B: 178, H: 184	Anthrazit	3700	269,-	6. B: 178, H: 184	Anthrazit	3670	269,-
Teak-Braun				Lärche			
3. B: 91, H: 184/94	Anthrazit	3676	179,-	7. B: 91, H: 184/94	Anthrazit	3681	179,-
4. B: 178, H: 184	Anthrazit	3675	269,-	8. B: 178, H: 184	Anthrazit	3680	269,-



WPC PLATINUM in Lärche mit SYSTEM GLAS Element im Design Alpha, Klemmpfosten mit Edelstahl-Ummantelung (optional).

¹ Andersfarbige Leisten können separat bestellt werden (Art. 2272 + 2273 sowie 2274 + 2275), Seite 43.





Weitere
Informationen auf
traumgarten.de



Profile mit Schutzmantel:

Die Profile sind durch eine zusätzliche Ummantelung fleckenresistenter und wasserabweisender als herkömmliche WPC Profile und dadurch noch pflegeleichter.

WPC Platinum mit Dekorprofilen Omega und SYSTEM FLOW Gitter im Farbton Anthrazit, Klemmpfosten mit optionaler Edelstahl-Ummantelung.



WPC Platinum im Farbton Taupe-Grau mit Einzelprofilen in Anthrazit, Klemmpfosten in Anthrazit.



Neue
Farben

WPC Platinum XL Anthrazit mit Dekorprofilen Delta aus Sicherheitsglas in 30 cm Höhe (Seite 29), Pfosten/Eck-Pfosten BASIC im Farbton Anthrazit.



- großformatige, pflegeleichte Zaunprofile
- beidseitig gleiches Design
- 3D-Zaunplaner: traumgarten.de

SYSTEM WPC PLATINUM XL für Pfosten BASIC und Klemmpfosten

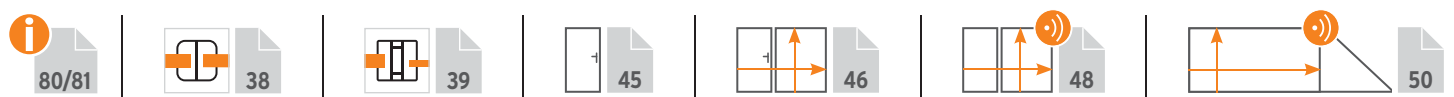
Steckzaun-Sets bestehend aus 6 WPC Einzelprofilen (30 x 2 cm) und Profil-Abschlussleisten (oben/unten) aus Aluminium. Profile auch einzeln erhältlich (Seite 43).

1.	2.	3.	4.	5.	6.	7.	8.
Anthrazit				Taupe-Grau			
Leistenfarbe ¹		Leistenfarbe ¹		Leistenfarbe ¹		Leistenfarbe ¹	
€/Stück		€/Stück		€/Stück		€/Stück	
1. B: 91, H: 184/94	Anthrazit	3706	179,-	5. B: 91, H: 184/94	Anthrazit	3686	179,-
2. B: 178, H: 184	Anthrazit	3705	269,-	6. B: 178, H: 184	Anthrazit	3685	269,-
Teak-Braun				Lärche			
3. B: 91, H: 184/94	Anthrazit	3691	179,-	7. B: 91, H: 184/94	Anthrazit	3696	179,-
4. B: 178, H: 184	Anthrazit	3690	269,-	8. B: 178, H: 184	Anthrazit	3695	269,-

¹ Andersfarbige Leisten können separat bestellt werden (Art. 2272 + 2273 sowie 2274 + 2275), Seite 43.



WPC Platinum XL in Anthrazit mit Dekorprofilen Dekor-Matt aus Kunstglas in 30 cm Höhe.






Weitere
Informationen auf
traumgarten.de



Profile mit Schutzmantel:

Die Profile sind durch eine zusätzliche Ummantelung fleckenresistenter und wasserabweisender als herkömmliche WPC Profile und dadurch noch pflegeleichter.

WPC PLATINUM XL im Farbton Lärche (Abschlussleisten Weiß, Seite 43) mit Designgitter Trigon und Klemmpfosten in Weiß. Tore ab Seite 45.



WPC PLATINUM XL gekürzt im Farbton Teak-Braun mit Klemmpfosten in Anthrazit. Tore auf Maß ab Seite 46.



Taupe-Grau mit Designgitter Puls aus Edelstahl. Klemmpfosten mit Edelstahl-Ummantelungs-Set.



Weitere Informationen auf traumgarten.de



WPC CLASSIC Zaunanlage aus Steckzaun-Sets in Grau. Pfosten BASIC im Farbton Silber.

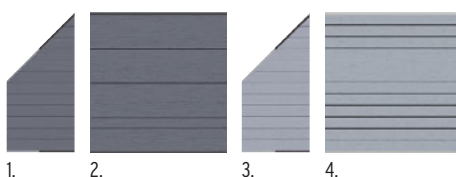


- pflegeleichte Zaunprofile
- zwei verschiedene Seiten
- 3D-Zaunplaner: traumgarten.de

SYSTEM WPC CLASSIC für Pfosten BASIC und Klemmpfosten

Steckzaun-Sets bestehend aus 12 WPC Einzelprofilen (15 x 2 cm) und Profil-Abschlussleisten (oben/unten) aus Aluminium, pulverbeschichtet. Die Profile haben zwei unterschiedliche Sichtseiten: Eine glatte Seite und eine Seite mit Längsnut. Durch die individuelle Anordnung ergeben sich optisch reizvolle Varianten. Profile auch einzeln erhältlich (Seite 43).

Die Anschluss-Sets (1, 3, 5, 7) werden mit Abschlussleisten in den Farben Anthrazit und Silber geliefert und sind für den Verbau mit unterschiedlichen Sichtseiten vorbereitet. Die Anschluss-Sets sind für den linken und rechten Anschluss einsetzbar.



	Leistenfarbe		€/Stück
Anthrazit			
1. B: 91, H: 184/94	Anthrazit/Silber	2820	159,-
2. B: 178, H: 184	Anthrazit	2143	229,-
	Silber	2233	
Grau			
3. B: 91, H: 184/94	Anthrazit/Silber	2821	159,-
4. B: 178, H: 184	Anthrazit	2576	229,-
	Silber	2577	



	Leistenfarbe		€/Stück
Mandel			
5. B: 91, H: 184/94	Anthrazit/Silber	2833	159,-
6. B: 178, H: 184	Anthrazit	2142	229,-
	Silber	2232	
Sand			
7. B: 91, H: 184/94	Anthrazit/Silber	2823	159,-
8. B: 178, H: 184	Anthrazit	2175	229,-
	Silber	2234	



WPC CLASSIC im Farbton Anthrazit mit Dekorprofilen Bubble (Edelstahl) und Delta (Sicherheitsglas) in 30 cm Höhe.



WPC CLASSIC Anthrazit mit LED-Lichtleiste und GLAS Alpha.





Weitere
Informationen auf
traumgarten.de



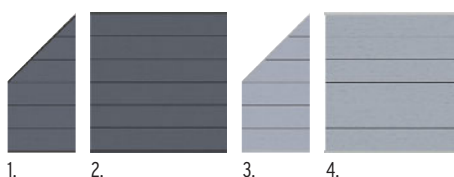
WPC XL im Farbton Sand mit Dekorprofilen Gamma in 30 cm Höhe (Seite 29), Pfosten BASIC in Anthrazit.



- großformatige, pflegeleichte Zaunprofile
- beidseitig gleiches Design
- 3D-Zaunplaner: traumgarten.de

SYSTEM WPC XL für Pfosten BASIC und Klemmpfosten

Steckzaun-Sets bestehend aus 6 WPC Einzelprofilen (30 x 2 cm, beidseitig glatt) und Profil-Abschlussleisten (oben/unten) aus Aluminium, pulverbeschichtet. Profile auch einzeln erhältlich (Seite 43).



	Leistenfarbe ¹	€/Stück
Anthrazit		
1. B: 91, H: 184/94	Anthrazit	2824 159,-
2. B: 178, H: 184	Anthrazit	2594 229,-
Grau		
3. B: 91, H: 184/94	Silber	2825 159,-
4. B: 178, H: 184	Silber	2590 229,-



	Leistenfarbe ¹	€/Stück
Mandel		
5. B: 91, H: 184/94	Anthrazit	3746 159,-
6. B: 178, H: 184	Anthrazit	3745 229,-
Sand		
7. B: 91, H: 184/94	Anthrazit	3741 159,-
8. B: 178, H: 184	Anthrazit	3740 229,-

¹ Andersfarbige Leisten können separat bestellt werden (Art. 2272 + 2273 sowie 2274 + 2275), Seite 43.



WPC XL im Farbton Mandel mit Pfosten BASIC in Anthrazit.



WPC XL im Farbton Grau mit Dekorprofilen Omega.



SYSTEM LICHT LED-Lichtleisten



SYSTEM RHOMBUS im Farbton Lärche mit Lichtleisten RHOMBUS.


SYSTEM Lichtleiste RHOMBUS

Die Lichtleiste ist ein Gestaltungselement für SYSTEM Zaunanlagen mit RHOMBUS Profilen. Sie wird anstelle eines Rhombus-Profils montiert. Im Lieferumfang sind ein Anschlusskabel 20 cm und ein Verbindungskabel 200 cm lang mit Connector enthalten. Über den Connector wird die Lichtleiste an das Basiskabel angeschlossen.

Technische Daten:
Rhombusprofil mit integriertem Licht-Strip,
Farbtemperatur: Warmton, 3.000 Kelvin,
Nennspannung: 24V DC, Nennleistung 8,64W,
Lichtstärke: 100 lm

Lichtleiste für SYSTEM RHOMBUS			€/Stück
Aluminium Anthrazit			3828
Aluminium Silber			3831
Aluminium Weiß			3833
Aluminium Lärche	Naturoptik	3830	79,90
Aluminium Bambus	Naturoptik	3829	
Aluminium Vintage Oak	Naturoptik	3832	
Thermo-Holz		3813	

Basiskabel und Trafo (Art.-Nr. 3820) siehe Zubehör (Seite 27).



Aufgrund der Bauform der RHOMBUS Profile ergibt sich vorder- und rückseitig (Seite A/B) ein unterschiedlicher Lichteinfall.

Die Intensität des Lichts auf Seite A ist höher als auf Seite B. Auch lässt sich die Seite B nicht mit einer Abblendeleiste wie bei der Lichtleiste für Steckzäune abblenden. Sie können jedoch alternativ den Smart Controller (Seite 27) in Ihr Lichtsystem mit einbinden und so die Lichtintensität auf die gewünschte Helligkeit jederzeit anpassen.



3D-Zaunplaner
 Aufbau-Video
 Montageanleitung



WPC CLASSIC Anthrazit mit Lichtleiste Zaun und LED-Pfostenkappen.

SYSTEM Lichtleiste Zaun

LED-Lichtleiste für alle SYSTEM-WPC und SYSTEM ALU Steckzaun-Sets.
 Sie wird zwischen zwei WPC oder ALU Profilen montiert. Im Lieferumfang sind ein Anschlusskabel 20 cm und ein Verbindungskabel 200 cm lang mit Connector enthalten. Über den Connector wird die Lichtleiste an das Basiskabel angeschlossen.



Technische Daten:
 Material: Kunststoff,
 Farbtemperatur: Warmton, 3.000 Kelvin,
 Nennspannung: 24V DC, Nennleistung 8,5W,
 Lichtstärke: 100 lm

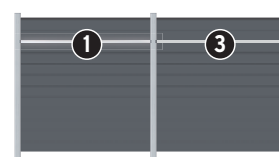
1. SYSTEM Lichtleiste Zaun	€/Stück
179 x 3 x 2 cm	3819 99,90

2. Abblendeleiste	€/Stück
Länge: 179 cm	0346 17,95

Basiskabel und Trafo (Art.-Nr. 3820) siehe Zubehör (Seite 27).



Abblendeleiste
 2
 macht
 Nachbarseite
 blendfrei.



1. Lichtleiste
 3. Design-Profil zum
 Höhenausgleich

3. SYSTEM Design-Profil, Länge: 179 cm	€/Stück
Aluminium Anthrazit	2273
Aluminium Silber	2275
Aluminium Weiß	3944
Aluminium Lärche ¹	3945
Aluminium Bambus ¹	3947
Aluminium Vintage Oak ¹	3946

19,95

¹ einfarbiger Grundfarbton



NEU

SYSTEM LICHT LED-Pfostenkappen

Zwei Pfostenkappen Universal an den Torpfosten und zwei Pfostenkappen für Pfosten BASIC

Pfostenkappen mit Ambiente-Licht

Die Pfostenkappen sind für verschiedene TraumGarten Pfosten einsetzbar:

1. Pfostenkappe Universal:
für Torpfosten, SYSTEM Klemmpfosten, Metallpfosten, JUMBO WPC Pfosten und LONGLIFE Pfosten

2. Pfostenkappe für Pfosten BASIC
nur für Pfosten BASIC

Technische Daten:
Farbtemperatur: Warmton, 3.000 Kelvin,
Nennspannung: 24V DC, Nennleistung 4,5 W,
Schutzklasse: IP65



1. Pfostenkappe Universal	€/Stück
9 x 9 x 3 cm	3840 29,95



2. Pfostenkappe für Pfosten BASIC	€/Stück
8 x 8 x 2 cm	3841 29,95

SYSTEM LICHT Zubehör

Für LED-Pfostenkappen und Lichtleisten

Kabel, Splitter und Transformatoren

1. Transformatoren, 230 V auf 24V¹

24 W, IP 44 ohne Abb. bis 2 Lichtl.	3826	19,95
36 W, IP 68 ohne Abb. bis 3 Lichtl.	3827	29,95
150 W, IP 67 bis 15 Lichtleisten	3820	79,90

2. Basiskabel an Trafo und Verlängerung €/Stück

Länge: 10 m	3821	29,95
Länge: 30 m	3822	74,90

3. Splitter für Basiskabel, IP 67 Verlängerung/Abzweig, ermöglicht Abzweigung am Basiskabel	3823	7,99
---------------------------------------------------------------------------------------------------	------	-------------



¹ inkl. 50 cm Anschluss an Basiskabel



NEU

Smart Control-Set

Art.-Nr. 3834

Bestehend aus:

Steuerungsadapter (3837),
Bewegungsmelder (3835),
Fernbedienung (3836)

Maximal 3 Bewegungsmelder koppelbar mit dem Steuerungsadapter.

- Einfacher Anschluss vor- oder an das BASIS-Kabel
- 24 Volt
- mit Fernbedienung steuerbar
- Dimmer- und Schaltzeitfunktion
- Lichtsensor integriert
- mit kabellosem, funkgesteuertem Bewegungsmelder (wiederaufladbar mit beiliegendem USB-C Kabel)
- Set-Komponenten auch einzeln bestellbar, für Erweiterungen des Licht SYSTEMS

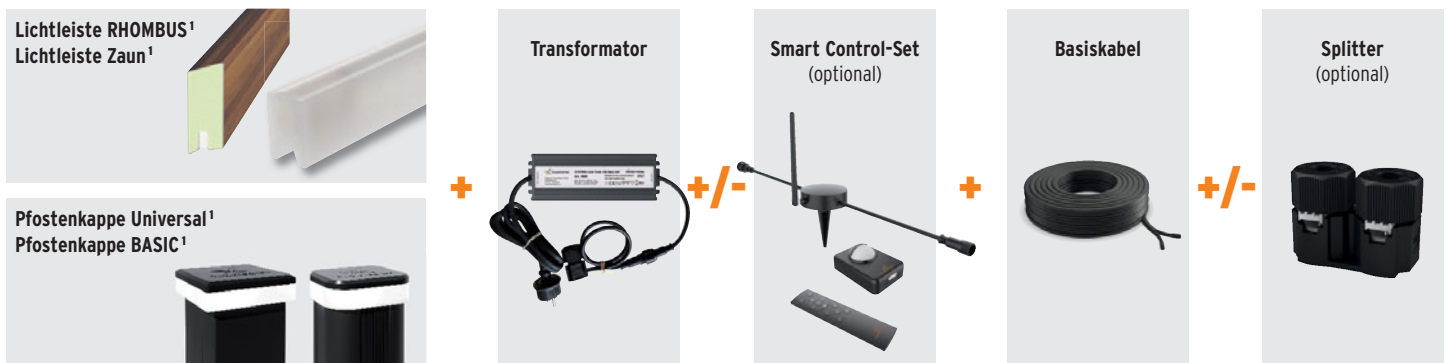
4. Smart Control-Set

Steuerungsadapter, Bewegungsmelder Fernbedienung	3834	99,90
--------------------------------------------------	------	--------------

Smart Control Einzelteile

Steuerungsadapter	3837	44,90
Bewegungsmelder, kabellos	3835	44,90
Fernbedienung mit Timer	3836	19,95
Kabel Zusatz-Steuerungsadapter	3838	7,99

SYSTEM LICHT Was wird benötigt?



¹ inkl. Anschluss an das Basiskabel



Weitere Informationen auf traumgarten.de

Zweiseitige 3D-Oberfläche

FLOW Rechteck 120 x 180 Anthrazit mit GLAS Klar, Klemmpfosten im Farbton Anthrazit.




FLOW Gitter Silber kombiniert mit SYSTEM ALU PLUS Bambus.

SYSTEM FLOW

Designelemente für alle SYSTEM Zäune.

FLOW überzeugt durch ein modernes Design mit zwei unterschiedlichen Seiten. Eine Seite konvex, die andere Seite konkav gewölbt. Erhältlich in zwei Ausführungen: als Rechteck mit geschlossener und als Gitter mit gelochter Oberfläche.

Material: Aluminium, pulverbeschichtet in Anthrazit und Silber



1.




2.



3.




Gitter mit gelochter Oberfläche




Rechteck mit geschlossener Oberfläche



4.



5.



6.

Anthrazit		€/Stück
1. 120 x 180	Rechteck	2740 339,-
2. 60 x 180	Rechteck	2741 175,-
3. 60 x 180 Gitter	Gitter	2742 175,-

Silber		€/Stück
4. 120 x 180	Rechteck	2743 339,-
5. 60 x 180	Rechteck	2744 175,-
6. 60 x 180 Gitter	Gitter	2745 175,-



SYSTEM Designgitter

Kombinationsgitter für alle SYSTEM Zäune.




Designgitter aus Edelstahl oder pulverbeschichtetem Metall in den Farben Anthrazit oder Weiß. Designgitter inkl. Klemmleisten für den Einsatz an den SYSTEM Pfosten.



Trigon, Anthrazit		
Metall, beschichtet		
60 x 180 cm		2835 299,-
60 x 90 cm	Seite 72	3756 159,-




Trigon, Weiß		
Metall, beschichtet		
60 x 180 cm		3755 299,-
60 x 90 cm	Seite 72	3757 159,-



Puls		
Edelstahl		
60 x 180 cm		2833 299,-



Linea		
Edelstahl		
60 x 180 cm		2834 299,-



Gamma		
Edelstahl		
60 x 180 cm		2569 299,-



SYSTEM Dekorprofile für SYSTEM ALU, RHOMBUS, WPC und THERMO-HOLZ MASSIV

Ersetzen Sie einzelne Profile der Steckzaun-Sets durch Dekorprofile in 15 oder 30 cm Höhe. Für ALU XL, WPC PLATINUM XL und WPC XL immer die 30 cm hohen Dekorprofile wählen!

Dekorprofile inkl. Dekorprofil-Adapter, Aluminium, farbig gepulvert, für den Übergang von WPC / ALU Profil auf Dekorprofil.



Trigon, Anthrazit
Metall, beschichtet

Höhe 15 cm 3292 **64,90** | Höhe 30 cm 3293 **99,90**



Trigon, Weiß
Metall, beschichtet

Höhe 15 cm 3990 **64,90** | Höhe 30 cm 3991 **99,90**



Quattro, Anthrazit
Metall, beschichtet

Höhe 15 cm 3294 **64,90** | Höhe 30 cm 3295 **99,90**




Omega, Anthrazit
Metall, beschichtet

Höhe 15 cm 2433 **64,90** | Höhe 30 cm 2434 **99,90**



Puls
Edelstahl

Höhe 15 cm 3296 **64,90** | Höhe 30 cm 3297 **99,90**



Linea
Edelstahl

Höhe 15 cm 3298 **64,90** | Höhe 30 cm 3299 **99,90**



Gamma
Edelstahl

Höhe 15 cm 2317 **64,90** | Höhe 30 cm 2318 **99,90**



Bubble
Edelstahl

Höhe 15 cm 2431 **64,90** | Höhe 30 cm 2432 **99,90**



Dekor-Matt
Kunstglas, Weiß

Höhe 15 cm 2435 **64,90** | Höhe 30 cm 2436 **99,90**



Delta
Sicherheitsglas¹

Höhe 15 cm 2319 **64,90** | Höhe 30 cm 2320 **99,90**

auf Maßbreite²

Höhe 15 cm 4540 **115,-** | Höhe 30 cm 4541 **165,-**

¹ Das Design ist im Siebdruckverfahren aufgedruckt.

² Lieferzeit: 5-8 Wochen

Die Dekorprofile Delta aus Sicherheitsglas sind nicht kürzbar!



Bitte beachten Sie auch die Materialhinweise und Pflegetipps ab Seite





Weitere Informationen auf traumgarten.de



79

- einzigartige Oberfläche
- dauerhaft gegen Umwelteinflüsse
- gefertigt aus natürlichen Rohstoffen

KERAMIK Eiche kombiniert mit Trigon Designgittern. Klemmpfosten mit eleganter Edelstahl-Ummantelung (optional).

SYSTEM KERAMIK für Klemmpfosten


Zaunfelder aus 6 mm starken, hochwertigen, wetterfesten Keramikplatten in besonderen Designs. Sie sind extrem stabil, kratz-/säurebeständig und UV-stabil. Verunreinigungen lassen sich mit haushaltsüblichen Reinigungsmitteln entfernen.

Montage mit SYSTEM Klemmpfosten, optional mit Edelstahl-Ummantelungs-Sets.


Elemente auf Maß




Online-Planer
www.traumgarten.de



	€/Stück
1. 90 x 90	2913 289,-
2. 90 x 180/90	2912
3. 90 x 180	2911 519,-
4. 120 x 180	2910
5. Zaun auf Maß, B: max. 120, H: 60-180	2922 749,-



	€/Stück
6. 90 x 90	2921 289,-
7. 90 x 180/90	2920
8. 90 x 180	2919 519,-
9. 120 x 180	2918
10. Zaun auf Maß, B: max. 120, H: 60-180	2922 749,-



	€/Stück
11. 90 x 90	2917 289,-
12. 90 x 180/90	2916
13. 90 x 180	2915 519,-
14. 120 x 180	2914
15. Zaun auf Maß, B: max. 120, H: 60-180	2922 749,-

Lieferzeit für Maßelemente: 5-7 Wochen





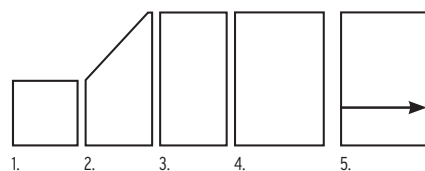

KERAMIK Elemente im Farbton Zement kombiniert mit SYSTEM GLAS Alpha.



KERAMIK Darknight mit Designgitter Puls. Klemmpfosten mit eleganter Edelstahl-Ummantelung (optional).

Einzigartige Designs

Die SYSTEM KERAMIK Elemente erhalten Sie auch in 27 Sonderfarben:



Alle Sonderfarben	€/Stück
1. 90 x 90	2922 419,-
2. 90 x 180/90	2922
3. 90 x 180	2922 649,-
4. 120 x 180	2922
5. Zaun auf Maßbreite, max. 120 x 180 ¹	2922
Zaun auf Maßbreite, max. 90 x 180 ²	2922 749,-

Lieferzeit für Sonderfarben und Maßelemente: 5-7 Wochen

¹ max. 120 x 180 cm (B x H) ² max. 90 x 180 cm (B x H)



i 79

- einzigartige Oberfläche
- dauerhaft gegen Umwelteinflüsse
- gefertigt aus natürlichen Rohstoffen

KERAMIK XL im Farbton Zement kombiniert mit Designgitter Puls, Klemmpfosten mit optionaler Edelstahl-Ummantelung.


SYSTEM KERAMIK XL für Klemmpfosten

Zaunfeld-Sets bestehend aus drei 6 mm starken, hochwertigen, wetterfesten Keramikplatten in besonderen Designs. Gummidichtungen für die Montage am SYSTEM Klemmpfosten gehören mit zum Lieferumfang. Verunreinigungen lassen sich mit haushaltsüblichen Reinigungsmitteln entfernen.


Montage mit SYSTEM Klemmpfosten, optional mit Edelstahl-Ummantelungs-Sets.
Neben den Sets erhalten Sie KERAMIK XL auch als Einzelprofil für individuelle Lösungen, Seite 43.



1.



2.



3.

180 x 180 €/Stück

1. Eiche	2931	1.049,-
2. Darknight	2930	
3. Zement	2932	

Abb. rechts:
KERAMIK XL Eiche
kombiniert mit
SYSTEM GLAS Texta,
Klemmpfosten
und Torpfosten in
Anthrazit.



i 79

i 39

i 46

i 48


i 50




Weitere Informationen auf traumgarten.de

Einzigartige Designs

Das SYSTEM KERAMIK XL Element erhalten Sie auch in 27 Sonderfarben:




Zement Dunkel Anthrazit Dark Marble



Concrete Grey Oxido Flame Zement Montana



Weiß Oxido Moss Sandstone



Zement Braun Mocha Perla Oregon Antik




Ivory Avorio Toscana White



Oxido Ice Pistachie Eiche Dunkel




Tortora Hemlock Grey Zebrino



Kansas Antik Eiche Hell Hellgrau



Mooreiche Calacatta Basalt



Lieferzeit für Sonderfarben und Maßelemente: 5-7 Wochen

Alle Sonderfarben	€/Stück
180 x 180	2933 1.899,-



KERAMIK XL Darknight in Kombination mit Designgitter Puls, Klemmpfosten mit optimaler Edelstahl-Ummantelung.



Weitere Informationen auf traumgarten.de



BOARD Schiefer. Klemmpfosten im Farbton Silber.

SYSTEM BOARD/BOARD XL für Klemmpfosten

SYSTEM BOARD Zaunfelder aus farbigen Aluminium-Verbundplatten (ACP). Sie sind sehr stabil, wetterbeständig sowie bruch- und schlagfest. BOARD Elemente inklusive Dichtungsprofilen aus Gummi zur Befestigung im SYSTEM Klemmpfosten.

Die Elemente können mit hartmetallbestückten Sägeblättern, am besten durch Fachleute, gekürzt werden.

Titangrau			Schiefer		
	€/Stück			€/Stück	
1. 90 x 90	2723	115,-	7. 90 x 90	2729	115,-
2. 90 x 180/90	2722	189,-	8. 90 x 180/90	2728	189,-
3. 90 x 180	2721	169,-	9. 90 x 180	2727	169,-
4. 120 x 180	2720	229,-	10. 120 x 180	2726	229,-
5. 90 x 180 Slot-Design	2725	259,-	11. 90 x 180 Slot-Design	2731	259,-
6. 120 x 180 Slot-Design	2724	319,-	12. 120 x 180 Slot-Design	2730	319,-





Weitere
Informationen auf
traumgarten.de



SYSTEM BOARD XL Sichtschutz aus Einzelprofilen in den Farben Marmor und Titangrau, Klemmpfosten Silber.



BOARD Titangrau mit Designgittern Linea. Klemmpfosten im Farbton Silber.



BOARD XL Doppeltor-Set im Farbton Schiefer mit elektrischem Drehtorantrieb, Seite 49.

SYSTEM BOARD XL Zaunfeld-Sets bestehend aus 4 Einzelprofilen, 3 Übergangsleisten und Gummidichtungen.
Material: Profile aus Aluminium-Verbundplatten (ACP), Übergangsleisten aus Aluminium. Befestigung mit SYSTEM Klemmpfosten.

Die Elemente können mit hartmetallbestückten Sägeblättern, am besten durch Fachleute, gekürzt werden. Profile auch einzeln erhältlich (Seite 43).

	Marmor €/Stück		Titangrau €/Stück	
13. 90 x 90	2763	129,-	16. 120 x 180	2760 299,-
14. 90 x 180/90	2762	259,-	17. 90 x 180 Slot-Design	2765 299,-
15. 90 x 180	2761	249,-	18. 120 x 180 Slot-Design	2764 359,-

	178 x 180 €/Stück		178 x 180 €/Stück	
1. Marmor	2803		4. Farbmix individuell	2805 569,-
2. Schiefer	2800	499,-		
3. Titangrau	2801			

Farben kombinieren: Stellen Sie sich aus drei Farben Ihr Wunschelement zusammen.
Lieferzeit: 4-6 Wochen



Weitere
Informationen auf
traumgarten.de



GLAS Texta Zaunfelder kombiniert mit SYSTEM WPC Classic im Farbton Sand. Klemm- und Eck-Klemmpfosten im Farbton Silber.

SYSTEM GLAS für Klemmpfosten

Aus 8 mm starkem Einscheiben-Sicherheitsglas nach EN 12150, rundum polierte Kanten, erhältlich in fünf Design-Ausführungen. Das Glas-Design der Ausführungen Alpha, Beta, Matt und Texta ist im Siebdruckverfahren aufgedruckt. Die Elemente werden mit Dichtungsprofilen aus Gummi geliefert. Befestigung mit SYSTEM Klemmpfosten.




Bitte beachten: Sicherheitsglas kann nicht gekürzt werden!



GLAS Texta

Sichtseite glatt, schwach durchsichtig, Rückseite satiniert¹, Textilstruktur



GLAS Texta		€/Stück
1. 90 x 90	2796	155,-
2. 90 x 180/90 links	2798	239,-
3. 120 x 180	2794	269,-
4. 90 x 180	2795	219,-
5. 90 x 180/90 rechts	2797	239,-
6. Zaun auf Maß, B: 60-120, H: 60-180	2474	359,-

GLAS Alpha

Sichtseite glatt, Rückseite satiniert¹, mit vier durchsichtigen Streifen



GLAS Alpha		€/Stück
7. 90 x 90	2307	155,-
8. 90 x 180/90 links	2326	239,-
9. 120 x 180	2304	269,-
10. 90 x 180	2305	219,-
11. 90 x 180/90 rechts	2306	239,-
12. Zaun auf Maß, B: 60-120, H: 60-180	2474	359,-

¹ Je nach Lichteinfall und Betrachtungswinkel sind produktionsbedingt u. U. leichte Streifen bei der aufgedruckten Satinierung erkennbar.

GLAS im Design Texta aus getöntem Glas mit Textilstruktur. Je nach Lichteinfall und Betrachtungswinkel kommt es zu interessanten optischen Farbvarianten.



GLAS Alpha Zaunfelder SYSTEM RHOMBUS Lärche.



GLAS Beta Zaunfelder mit Klemmpfosten in Weiß.



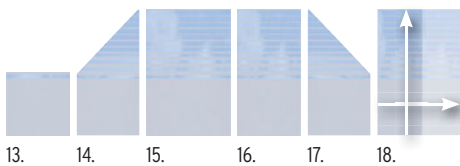
GLAS Matt Zaunfelder und Tor auf Maß mit Klemmpfosten und Torpfosten in Anthrazit.



GLAS Klar mit SYSTEM WPC Classic. Klemmpfosten Anthrazit.

GLAS Beta


Sichtseite glatt, Rückseite satiniert¹,
mit steigend hohen, durchsichtigen Streifen



GLAS Beta	€/Stück
13. 90 x 90	2311 155,-
14. 90 x 180/90 links	2327 239,-
15. 120 x 180	2308 269,-
16. 90 x 180	2309 219,-
17. 90 x 180/90 rechts	2310 239,-
18. Zaun auf Maß, B: 60-120, H: 60-180	2474 359,-

GLAS Matt

Sichtseite glatt, Rückseite
vollflächig satiniert¹



GLAS Matt	€/Stück
19. 90 x 90	2337 155,-
20. 90 x 180/90 links	2339 239,-
21. 120 x 180	2335 269,-
22. 90 x 180	2336 219,-
23. 90 x 180/90 rechts	2338 239,-
24. Zaun auf Maß, B: 60-120, H: 60-180	2474 359,-

GLAS Klar

Sicht- und Rückseite glatt,
durchsichtig



GLAS Klar	€/Stück
25. 90 x 90	2303 99,90
26. 90 x 180/90 links	2302 165,-
27. 120 x 180	2300 189,-
28. 90 x 180	2301 139,-
29. 90 x 180/90 rechts	2302 165,-
30. Zaun auf Maß, B: 60-120, H: 60-180	2473 279,-

¹ Je nach Lichteinfall und Betrachtungswinkel sind produktionsbedingt u. U. leichte Streifen bei der aufgedruckten Satinierung erkennbar.




Online-Planer
www.traugarten.de

Lieferzeit für Maßelemente: 5-8 Wochen



3D-Zaunplaner
 Aufbau-Video
 Montageanleitung

SYSTEM ALU Plus Selbstbau-Elemente in Silber/Anthrazit mit Pfosten und Eckpfosten BASIC im Farbton Weiß.



SYSTEM Pfosten BASIC



Basispfosten für die Montage von SYSTEM Steckzäunen.

Die Profile bzw. die Elemente werden in den Pfosten gesteckt.

Einsatz: Für Zaunanlagen bestehend aus SYSTEM WPC, ALU, RHOMBUS, FLOW oder Thermoholz-Zaunanlagen sowie für Kombinationen untereinander oder mit Design-Elementen.

Material: Aluminium, pulverbeschichtet, inkl. Kappen.



Für Kombinationen mit SYSTEM GLAS und BOARD Zaunfeldern den Klemmpfosten einsetzen!

Pfosten BASIC


7,3 x 6,6 cm, inkl. Endprofil und Pfostenkappen

zum Aufschrauben		€/Stück
Länge: 105	Anthrazit	2358
	Silber	2361
	Weiß	4830
Länge: 192,5	Anthrazit	2144
	Silber	2248
	Weiß	4831

64,90

79,90

Pfosten zum Aufschrauben inkl. Pfostenträger, Bodenabstandshaltern und Pfostenfussabdeckung.



zum Einbetonieren		€/Stück
Länge: 150	Anthrazit	2359
	Silber	2362
	Weiß	4832
Länge: 240	Anthrazit	2145
	Silber	2247
	Weiß	4833
Länge: 298	Anthrazit	2360
	Silber	2363
	Weiß	4834

49,90

59,90


79,90



Eckpfosten BASIC

7,2 x 6,6 cm, inkl. Pfostenkappen, für Winkel von 90° bis 180° einstellbar.

Bitte beachten: Die Montage der SYSTEM Designgitter am Eckpfosten ist nicht möglich.



zum Aufschrauben		€/Stück
Länge: 105	Anthrazit	2334
	Silber	2367
	Weiß	4835
Länge: 192,5	Anthrazit	2107
	Silber	2249
	Weiß	4836

64,90

89,90

Pfosten zum Aufschrauben inkl. Pfostenträger, Bodenabstandshaltern und Pfostenfussabdeckung.

zum Einbetonieren		€/Stück
Länge: 150	Anthrazit	2365
	Silber	2368
	Weiß	4837
Länge: 240	Anthrazit	2140
	Silber	2250
	Weiß	4838
Länge: 298	Anthrazit	2366
	Silber	2369
	Weiß	4839

59,90

89,90

109,-

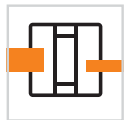


3D-Zaunplaner
 Aufbau-Video
 Montageanleitung



SYSTEM RHOMBUS Lärche mit SYSTEM GLAS Texta. Klemm- und Eck-Klemmpfosten im Farbton Silber.

SYSTEM Klemmpfosten



Universalpfosten für die Montage von SYSTEM Zaunfeldern.
 Die Profile bzw. die Elemente werden im Pfosten eingeklemmt.

Einsatz: Universalpfosten für alle SYSTEM Zäune und für Kombinationen untereinander sowie bei dem Einsatz von Design Elementen.

Material: Aluminium, pulverbeschichtet, inkl. Kappen und Bodenabstandshaltern, ohne Dichtungen.




Der Klemmpfosten benötigt immer den separaten Träger SYSTEM – zum Aufschrauben oder Einbetonieren.



Klemmpfosten

7,7 x 7,4-8,4 cm, inkl. Endprofil und Pfostenkappen




		€/Stück	
Länge: 105	Anthrazit	2340	84,90
	Silber	2312	
	Weiß	4600	
Länge: 192,5	Anthrazit	2341	119,-
	Silber	2313	
	Weiß	4601	
Länge: 233 ¹	Anthrazit	2788	139,-
	Silber	2789	
	Weiß	4602	

¹ Als Problemlöser, z. B. bei Hanglagen oder stufigen Zaunanlagen. Bauseits auf die notwendige Länge kürzen da die Originallänge nicht statisch tragfähig ist! Maximale Zaunfeldhöhe 180 cm.



Eck-Klemmpfosten

7,6 x 7,6 cm, inkl. Pfostenkappen, für 90° Eck-Lösungen




		€/Stück	
Länge: 105	Anthrazit	2350	119,-
	Silber	2349	
	Weiß	4603	
Länge: 192,5	Anthrazit	2342	179,-
	Silber	2315	
	Weiß	4604	

Bitte beachten: Die Montage der SYSTEM Designgitter am Eck-Klemmpfosten ist nicht möglich.

Träger SYSTEM

verzinkter Stahl, für Klemm- und Eck-Klemmpfosten

	€/Stück	
zum Aufschrauben	2316	29,95
zum Einbetonieren	2314	



Der Träger SYSTEM wird für den Klemm- und Eck-Klemmpfosten benötigt!



Besonders stabil!

Bitte beachten Sie auch unser Angebot zur stabilen und sicheren Pfosten-Montage, Seite 40.

SYSTEM Pfostenzubehör



Design-Tipp: Hochwertige Edelstahl-Ummantelung für SYSTEM Klemmpfosten.

Edelstahl-Ummantelung
für Klemmpfosten,
Eck-Klemmpfosten und
Träger SYSTEM



Pfosten-Ummantelungs-Sets ¹		€/Stück
Länge: 105	Edelstahl	1368 74,90
Länge: 193	Edelstahl	1366 99,90
Eckpfosten-Ummantelungs-Sets ¹		€/Stück
Länge: 193	Edelstahl	1367 99,90
Träger-Abdeckung		1369 24,95

¹ Set = Abdeckung für Pfosten, Kappe und Träger.
Optional: nur Träger-Abdeckung (Art. 1369).

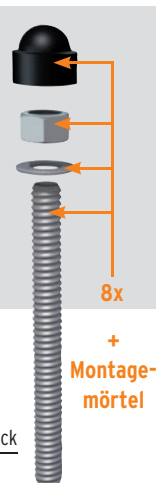


Bestellen Sie bei Bedarf die Edelstahl-Ummantelung in Ihrer Wunsch RAL-Farbe direkt mit.

Montagezubehör



Verbundanker-Set
8 Gewindestangen, Muttern, U-Scheiben,
Abdeckkappen und Montagemörtel, für
zwei Pfosten zum Aufschrauben
1272 **39,95** €/Stück



Montageadapter für Aufschraubanker
160 x 160 x 160 mm, Stahl, verzinkt, Stärke: 10 mm, inkl. vier
Schrauben 10 x 20 mm mit Abdeckkappen und U-Scheiben
2007 **31,95** €/Stück



Montageadapter für Eckpfosten
180 x 160 mm, Stahl, verzinkt, Stärke: 10 mm, inkl. vier
Schrauben 10 x 20 mm mit Abdeckkappen und U-Scheiben
0603 **27,95** €/Stück



Zusatzsicherung für alle TraumGarten Pfosten



SYSTEM Zaunanlagen, die nicht über Eck oder an einer Hauswand befestigt und Stürmen ausgesetzt sind, sollten zusätzlich zur serieneigenen Befestigung gegen extreme Windlasten und Sturmböen mit Windankern Plus oder Sturmankern gesichert werden. Verschraubungen am Pfosten sind im Lieferumfang enthalten. Verbundanker-Set zur Bodenbefestigung, Artikel 1272 (Seite 40).



Windanker Plus	47 x 30 x 5	€/Stück
Anthrazit		2897
Silber		2896
Weiß (Grundfarbton für Sonderfarbe)		2893
		31,95



Sturmanker sind ab einer Pfostenhöhe von 120 cm einsetzbar.

Sturmanker	117 x 55 x 5	€/Stück
Anthrazit		2899
Silber		2898
Weiß (Grundfarbton für Sonderfarbe)		2894
		46,90

Montageprofile für Klemm- und Steckzaun-Elemente



U-Montageprofil

Für die direkte Montage von Steckzaun-Elementen am Torpfosten, Carports, Gabionen, Hauswänden etc., **spart einen Pfosten**, 4 x 3,5 cm, Aluminium, inkl. Kappen, Bodenabstandshaltern



		€/Stück
Länge: 105	Anthrazit	2414
	Silber	2417
Länge: 192	Anthrazit	2415
	Silber	2418
Länge: 238	Anthrazit	2416
	Silber	2419
		18,95
		31,95
		38,95



U-Klemmprofil

Für die direkte Montage von Klemmzaun-Elementen am Torpfosten, Carports, Gabionen, Hauswänden etc., **spart einen Pfosten**, 4 x 4 cm, Aluminium, inkl. Kappen, Bodenabstandshaltern



		€/Stück
Länge: 105	Anthrazit	2778
	Silber	2779
	Weiß	4605
Länge: 192	Anthrazit	2777
	Silber	2776
	Weiß	4606
		52,90
		82,90

SYSTEM Einzelprofile für individuelle Lösungen



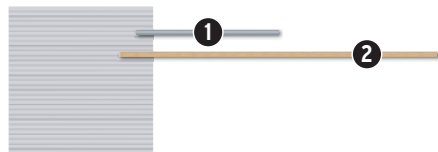
Mit SYSTEM RHOMBUS, ALU, WPC oder THERMO-HOLZ Einzelprofilen bauen Sie Steckzäune auf Wunschmaß!
Die Höhe variieren Sie durch die Profil-Anzahl, die Breite durch Kappen der Profile. Auch ein Mix aus unterschiedlichen Farben ist möglich. Bei der Kombination von Zaun-Sets und Einzelprofilen sind chargenbedingte Farbunterschiede möglich.



SYSTEM RHOMBUS

Serie: Seiten 10-11

Wählen Sie zwischen den 2er-Sets in 179 cm Länge oder der Verpackungseinheit (VPE) mit 40 Stück in 400 cm Länge.



1. 6 x 2, Länge: 179 2er-Set	€/Set
Anthrazit	2962
Silber	2961 26,95
Weiß	2960
Lärche	2963
Bambus	2941 32,95
Vintage Oak	2959
Preise pro Set!	

2. 6 x 2, Länge: 400 VPE 40 Stück	€/Stück
Anthrazit	2665
Silber	2666 21,95
Weiß	2954
Lärche	2948
Bambus	2940 25,95
Vintage Oak	2958
Preise pro Einzelprofil!	



Bzgl. zusätzlicher Profilträger und Einbauhöhen sprechen Sie Ihren Fachhandelspartner an.

	€/Set
Profilträger, 12er-Set	2649 37,95
Profilträger, 6er-Set	3899 19,95
Preise pro Set!	



SYSTEM ALU

Serie: Seiten 6-9



ALU XL 30 x 2, Länge: 178,5	€/Stück
Anthrazit	3924
Silber	3925 82,90
Weiß (Grundfarbton für Sonderfarbe)	3926
Lärche (Natueroptik)	3927
Bambus (Natueroptik)	3929 92,90
Vintage Oak (Natueroptik)	3928

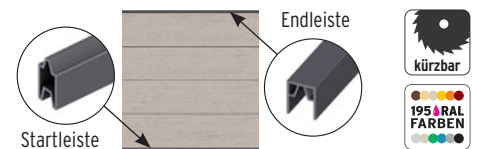
30 x 2, Länge: 238	€/Stück
Anthrazit	3930
Silber	3931 109,-
Weiß (Grundfarbton für Sonderfarbe)	3932
Lärche (Natueroptik)	3933
Bambus (Natueroptik)	3935 125,-
Vintage Oak (Natueroptik)	3934

ALU PLUS 15 x 2, Länge: 178,5	€/Stück
Anthrazit	3906
Silber	3907 44,90
Weiß (Grundfarbton für Sonderfarbe)	3908
Lärche (Natueroptik)	3909
Bambus (Natueroptik)	3911 49,90
Vintage Oak (Natueroptik)	3910

15 x 2, Länge: 238	€/Stück
Anthrazit	3912
Silber	3913 58,90
Weiß (Grundfarbton für Sonderfarbe)	3914
Lärche (Natueroptik)	3915
Bambus (Natueroptik)	3917 64,90
Vintage Oak (Natueroptik)	3916

Profil-Abschlussleisten für Steckzäune

RHOMBUS, ALU, WPC, THERMO-HOLZ



Startleiste Länge: 179	€/Stück	Endleiste Länge: 174	€/Stück
Anthrazit	2273	Anthrazit	2272
Silber	2275	Silber	2274
Weiß	3944	Weiß	3936
Lärche ¹	3945	Lärche ¹	3937
Bambus ¹	3947	Bambus ¹	3939
Vintage Oak ¹	3946	Vintage Oak ¹	3938

Länge: 238	€/Stück	Länge: 233	€/Stück
Anthrazit	4408	Anthrazit	2276
Silber	4409	Silber	2277
Weiß	3948	Weiß	3940
Lärche ¹	3949	Lärche ¹	3941
Bambus ¹	3951	Bambus ¹	3943
Vintage Oak ¹	3950	Vintage Oak ¹	3942

Montage der 238 cm breiten Profile nur mit Pfosten BASIC zum Einbetonieren in Windlastzone 1 und 2. Bitte berücksichtigen Sie weitergehende Informationen in der Montageanleitung.

¹ Farben entsprechen dem Grundfarbton, jedoch einfarbig!

SYSTEM BOARD XL

Serie: Seite 35



179 x 45	€/Stück	
Marmor	2809	
Schiefer	2806	125,-
Titangrau	2807	
Abschlussprofil (1.)	4475	
Übergangprofil (2.)	2811	12,95

Die Profile für den Abschluss (1.) und den Übergang (2.) nicht vergessen!

SYSTEM KERAMIK XL

Serie: Seiten 32-33



179 x 60	€/Stück	
Eiche	2935	
Darknight	2934	369,-
Zement	2936	



Die KERAMIK XL und BOARD XL Elemente können mit hartmetallbestückten Sägeblättern, am besten durch Fachleute, gekürzt werden.

SYSTEM WPC

Serie: Seiten 16-23



WPC CLASSIC

15 x 2, Länge: 178,3	€/Stück	
Anthrazit	2149	
Grau	2582	19,95
Mandel	2148	
Sand	2176	

WPC XL

30 x 2, Länge: 178,3	€/Stück	
Anthrazit	2597	
Grau	2593	39,95
Mandel	3748	
Sand	3743	

WPC PLATINUM

15 x 2, Länge: 178,3	€/Stück	
Anthrazit	3703	
Teak-Braun	3677	25,95
Taupe-Grau	3672	
Lärche	3682	

WPC PLATINUM XL

30 x 2, Länge: 178,3	€/Stück	
Anthrazit	3708	
Teak-Braun	3692	46,90
Taupe-Grau	3687	
Lärche	3697	

NEO PLATINUM WPC

15 x 2, Länge: 178,3	€/Stück	
Anthrazit	3718	
Teak-Braun	3723	25,95
Taupe-Grau	3728	
Lärche	3733	

Profil-Abschlussleisten nicht vergessen, siehe Seite 42.



SYSTEM RHOMBUS THERMO-HOLZ

Serie: Seite 12



10 x 2, Länge: 178	€/Stück	
	3809	14,95

SYSTEM THERMO-HOLZ MASSIV

Serie: Seite 13



14 x 2, Länge: 178	€/Stück	
	3783	18,95

SYSTEM NEO THERMO-HOLZ

Serie: Seite 14



10 x 2, Länge: 178	€/Stück	
	3804	14,95

Profil-Abschlussleisten nicht vergessen, siehe Seite 42.




TIPP: Senkrechter Einbau von SYSTEM Steckzaun-Profilen

Für den senkrechten Verbau der Steckzaunprofile an den SYSTEM Pfosten benötigen Sie ein SYSTEM-Senkrecht-Adapter 2er-Set, bestehend aus zwei Profilen für oben und unten sowie vier T-Verbinder zur Verbindung der Adapterleisten mit dem Pfosten.

SYSTEM Senkrecht-Adapter 2er-Set (für ein Zaunfeld)

Material: Aluminium, pulverbeschichtet in Anthrazit, Silber oder Weiß
Profile: 4 x 60 mm, Breite: 176 cm

Farbton	€/Set	
Anthrazit	2775	
Silber	2774	64,90
Weiß	2836	



Senkrecht-Adapter am Klemm-/Eck-Klemmpfosten



3D-Zaunplaner
 Aufbau-Video
 Montageanleitung

Standardtore mit beschichtetem Metallrahmen, inkl. Beschlagsatz¹ und Einsteckschloss

SYSTEM NEO PLATINUM WPC mit Torpfosten und Klemmpfosten und U-Montageprofil im Farbton Anthrazit.



Standardtore

Standardtore bestehen aus einem umlaufenden Metallrahmen und einer Füllung bzw. Beplankung aus WPC-, ALU- oder Thermoholz-Profilen.

Wir empfehlen zur Befestigung die stabilen Metalltorpfosten-Sets, Seite 53.

Torinformation: DIN links / DIN rechts

Das Tor öffnet zur Seite der **Toraufhängung**.

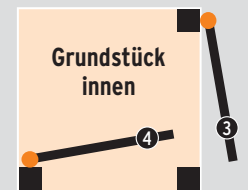
DIN links

- 1 Toraufhängung **außen**
- 2 Toraufhängung **innen**



DIN rechts

- 3 Toraufhängung **außen**
- 4 Toraufhängung **innen**



SYSTEM ALU XL

Serie: Seiten 6-7



98 x 180, DIN links/rechts			98 x 180, DIN links/rechts		
Tor	Rahmen	€/Stück	Tor	Rahmen	€/Stück
1. Anthrazit	Anthrazit	3984	4. Lärche	Anthrazit	3987
2. Silber	Silber	3985 799,-	5. Vintage Oak	Anthrazit	3988 829,-
3. Weiß	Weiß	3986	6. Bambus	Anthrazit	3989

SYSTEM ALU PLUS


Serie: Seiten 8-9



98 x 180, DIN links/rechts			98 x 180, DIN links/rechts		
Tor	Rahmen	€/Stück	Tor	Rahmen	€/Stück
1. Anthrazit	Anthrazit	3978	4. Lärche	Anthrazit	3981
2. Silber	Silber	3979 799,-	5. Vintage Oak	Anthrazit	3982 829,-
3. Weiß	Weiß	3980	6. Bambus	Anthrazit	3983

SYSTEM RHOMBUS

Serie: Seiten 10-11, 72-73



alle Farben, DIN li./re.		
Größe	Rahmen	€/Stück
1. 98 x 180	*	2966 899,-
2. 98 x 90	*	2854 499,-

* Wählen Sie zwischen Anthrazit, Silber, Weiß

SYSTEM RHOMBUS THERMO-HOLZ

Serie: Seite 12



98 x 180, DIN links/rechts		
Tor	Rahmen	€/Stück
1. Natur	Anthrazit	3808 649,-

SYSTEM THERMO-HOLZ MASSIV

Serie: Seite 13



98 x 180, DIN links/rechts		
Tor	Rahmen	€/Stück
1. Natur	Anthrazit	3782 649,-

SYSTEM NEO THERMO-HOLZ

Serie: Seite 14



98 x 180, DIN links/rechts		
Tor	Rahmen	€/Stück
1. Natur	Anthrazit	3803 649,-

¹ Der Beschlagsatz besteht aus den Anschlagbändern, dem Schließblech, dem Anschlagwinkel und den hierfür notwendigen Befestigungsmaterialien, zzgl. Drückergarnitur und Schließzylinder.

SYSTEM NEO PLATINUM

Serie: Seiten 16-17



1. 2. 3. 4.


98 x 180, DIN links/rechts

Tor	Rahmen	€/Stück
1. Anthrazit	Anthrazit	3717
2. Teak-Braun	Anthrazit	3722
3. Taupe-Grau	Anthrazit	3727
4. Lärche	Anthrazit	3732

699,-

SYSTEM WPC PLATINUM

Serie: Seiten 18-19



1. 2. 3. 4.


98 x 180, DIN links/rechts

Tor	Rahmen	€/Stück
1. Anthrazit	Anthrazit	3702
2. Teak-Braun	Anthrazit	3679
3. Taupe-Grau	Anthrazit	3674
4. Lärche	Anthrazit	3684

699,-

SYSTEM WPC PLATINUM XL

Serie: Seiten 20-21



1. 2. 3. 4.

98 x 180, DIN links/rechts

Tor	Rahmen	€/Stück
1. Anthrazit	Anthrazit	3707
2. Teak-Braun	Anthrazit	3694
3. Taupe-Grau	Anthrazit	3689
4. Lärche	Anthrazit	3699

699,-

SYSTEM WPC XL

Serie: Seite 23



1. 2. 3. 4.

98 x 180, DIN links/rechts

Tor	Rahmen	€/Stück
1. Anthrazit	Anthrazit	2595
2. Grau	Silber	2591
3. Sand	Anthrazit	3742
4. Mandel	Anthrazit	3747

649,-

SYSTEM WPC CLASSIC

Serie: Seite 22

Die WPC CLASSIC Tore weisen aufgrund unterschiedlicher Profilseiten zwei unterschiedliche Sichtseiten auf.



1. 2.

98 x 180, Anthrazit

Anschlag	Rahmen	€/Stück
1. DIN links	Silber	2137
DIN rechts	Silber	2281
2. DIN links	Anthrazit	2570
DIN rechts	Anthrazit	2571

649,-



3. 4.

98 x 180, Grau

Anschlag	Rahmen	€/Stück
3. DIN links	Silber	2578
DIN rechts	Silber	2579
4. DIN links	Anthrazit	2580
DIN rechts	Anthrazit	2581

649,-



5. 6.

98 x 180, Mandel

Anschlag	Rahmen	€/Stück
5. DIN links	Silber	2138
DIN rechts	Silber	2282
6. DIN links	Anthrazit	2572
DIN rechts	Anthrazit	2573

649,-



7. 8.


98 x 180, Sand

Anschlag	Rahmen	€/Stück
7. DIN links	Silber	2139
DIN rechts	Silber	2283
8. DIN links	Anthrazit	2574
DIN rechts	Anthrazit	2575

649,-

JUMBO WPC

Serie: Seite 54



1. 2. 3.

98 x 180, DIN links/rechts


Tor	Alu-Querriegel	€/Stück
1. Anthrazit	Anthrazit	2088
2. Grau	Grau	2213
3. Braun	Braun	1287

499,-

JUMBO WPC/Alu-Design Tore inkl. Alu-Aufsatzleiste

JUMBO WPC Alu-Design

Serie: Seite 55



1. 2. 3. 4.

98 x 180, DIN links/rechts

Tor	Alu-Querriegel	€/Stück
1. Anthrazit	Anthrazit	2088
2. Grau	Grau	2213
3. Sand	Silber	2497
4. Anthrazit	Silber	2567

499,-

569,-

DESIGN WPC ALU

Serie: Seite 56



1. 2. 3.

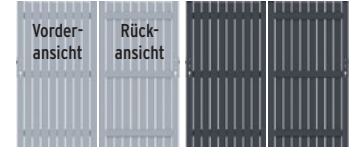
98 x 180, DIN links/rechts

Tor	Rahmen	€/Stück
1. Sand	Silber	2442
2. Anthrazit	Silber	2271
3. Anthrazit	Anthrazit	3766

619,-

SQUADRA

Serie: Seite 57



1. 2.

98 x 180

Tor	Anschlag	€/Stück
1. Silber	DIN links	2554
Silber	DIN rechts	2555
2. Anthrazit	DIN links	2552
Anthrazit	DIN rechts	2553

699,-

SQUADRA Tore ohne umlaufenden Metallrahmen

SQUADRA

Serie: Seite 75



1. 98 x 90 Einzeltor

Anthrazit	DIN li.	€/Stück
	DIN re.	4590
		4591
Silber	DIN li.	4592
	DIN re.	4593

599,-

2. 310 x 90 Doppeltor

Anthrazit	€/Stück
	4594
Silber	4595

1.599,-

RAJA WPC

Serie: Seite 76



101,5 x 85 Einzeltor

Anthrazit	DIN li./re	€/Stück
	DIN li./re.	2111
2. Braun	DIN li./re.	2629

169,-


Beschlagsatz für Tor inkl. Kloben, Bänder, Falle

€/Stück
2346

155,-

KIBU THERMO-HOLZ

Serie: Seite 77



1. 98 x 90 Einzeltor


Anthrazit	DIN li.	€/Stück
	DIN re.	3874
		3873
Silber	DIN li.	3883
	DIN re.	3882

449,-

2. 310 x 90 Doppeltor

Anthrazit	€/Stück
	3877
Silber	3878

1.199,-



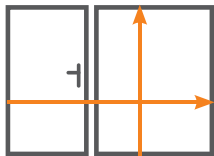
SQUADRA ohne umlaufenden Metallrahmen



3D-Zaunplaner
 Aufbau-Video
 Montageanleitung

**Tore auf Maß mit beschichtetem
 Edelstahlrahmen mit Aluminium-
 Laibung, inkl. Beschlagsatz¹
 und Einsteckschloss**

SYSTEM ALU XL Vintage Oak, Doppeltor auf Maß und Standardtor DIN rechts, Rahmenfarbe Anthrazit. Torpfosten und U-Montageprofil in Anthrazit.



Einzel- und Doppeltore auf Maß

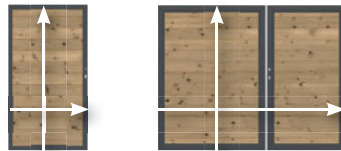
Die konfigurierbaren Tore bestehen aus einem Edelstahlrahmen bzw. Alu-Standardrahmen mit einer Füllung bzw. Beplankung aus Verbundwerkstoffen wie WPC, ACP, Keramik, Glas, Aluminium oder Thermoholz.

Die Edelstahlrahmen und die eloxierten Alu-Standardrahmen (nur bei SYSTEM-Toren) sind zusätzlich in den Farben Anthrazit, Silber oder Weiß pulverbeschichtet. Abhängig von der Zaunserie können Sie die Rahmen und auch die Füllung Ihres SYSTEM Tores in einem RAL-Sonderfarbton bestellen.

**Lieferzeit für Maßtore
 ca. 5-8 Wochen.**

SYSTEM THERMO-HOLZ MASSIV, NEO THERMO-HOLZ, RHOMBUS THERMO-HOLZ

Serie: Seiten 12-15



Thermoholz, unbehandelt	
1. Tor (Alu-Standardrahmen)	€/Stück
B: 98, H: 90	2854 499,-
B: 98, H: 180	2966 899,-
2. Tor auf Maß	
B: 60-180, H: bis 180	2499 1.299,-
3. Doppeltor auf Maß	
B: bis 360, H: bis 180	2036 2.599,-

SYSTEM ALU PLUS, ALU XL RHOMBUS


Serie: Seiten 6-11



Farben wie Serien	
1. Tor (Alu-Standardrahmen)	€/Stück
B: 98, H: 90	2854 499,-
B: 98, H: 180	2966 899,-
2. Tor auf Maß	
B: 60-180, H: bis 180	2557 1.499,-
3. Doppeltor auf Maß	
B: bis 360, H: bis 180	2556 2.999,-

SYSTEM NEO PLATINUM, PLATINUM / PLATINUM XL, WPC CLASSIC, WPC XL

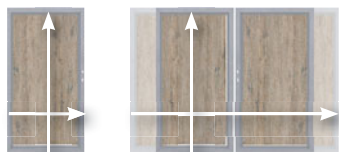
Serie: Seiten 16-23



Farben wie Serien	
1. Tor (Alu-Standardrahmen)	€/Stück
B: 98, H: 90	2854 499,-
B: 98, H: 180	2966 899,-
2. Tor auf Maß	
B: 60-180, H: bis 180	2499 1.299,-
3. Doppeltor auf Maß	
B: bis 360, H: bis 180	2036 2.599,-

SYSTEM KERAMIK /XL


Serie: Seiten 30-33



Farben wie Serien	
1. Tor auf Maß	€/Stück
B: 60-130, H: bis 180	2923 1.499,-
2. Doppeltor auf Maß	
B: bis 260, H: bis 180	auf Anfrage

SYSTEM BOARD

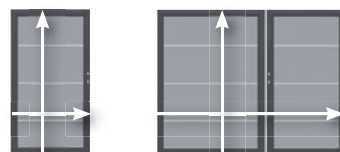
Serie: Seite 34



Farben wie Serie	
1. Tor auf Maß	€/Stück
B: 60-130, H: bis 180	2769 1.029,-
2. Doppeltor auf Maß	
B: bis 260, H: bis 180	2856 2.399,-

SYSTEM BOARD XL

Serie: Seite 35



Farben wie Serie	
1. Tor auf Maß	€/Stück
B: 60-180, H: bis 180	2837 1.299,-
2. Doppeltor auf Maß	
B: bis 360, H: bis 180	2838 2.599,-

SYSTEM GLAS

Serie: Seiten 36-37



Farben wie Serien	
1. Tor auf Maß	€/Stück
B: 60-130, H: bis 180	4460 1.029,-
2. Doppeltor auf Maß	
B: bis 260, H: bis 180	2856 2.399,-

¹ Der Beschlagsatz besteht aus den Anschlagbändern, dem Schließblech, dem Anschlagwinkel und den hierfür notwendigen Befestigungsmaterialien, zzgl. Drückergarnitur und Schließzylinder.



3D-Zaunplaner
Aufbau-Video
Montageanleitung

SYSTEM RHOMBUS Doppeltor auf Maß im Farbton Bambus, Edelstahlrahmen und Torpfosten-Set in Anthrazit, Toraufhängung innen.



JUMBO WPC Toranlage bestehend aus einem Standardtor, Seite 41, und einem Doppeltor im Farbton Anthrazit.



DESIGN WPC ALU Doppeltor auf Maß im Anthrazit, Rahmen und Torpfosten-Set im Farbton Silber, Aufhängung innen.

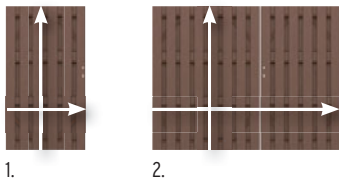
Tore und Maßelemente



Online-Planer
www.traumgarten.de

JUMBO WPC

Serie: Seite 54

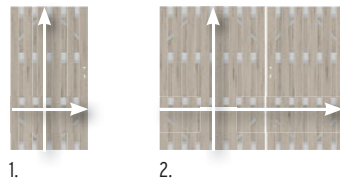


Farben wie Serie

1. Tor auf Maß	€/Stück
B: 60-180, H: bis 180	4361 1.299,-
2. Doppeltor auf Maß	€/Stück
B: 120-360, H: bis 180	2037 2.599,-

JUMBO WPC Alu-Design

Serie: Seite 55

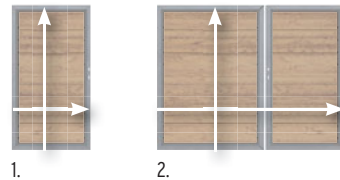


Farben wie Serie

1. Tor auf Maß	€/Stück
B: 60-180, H: bis 180	4361 1.299,-
2. Doppeltor auf Maß	€/Stück
B: 120-360, H: bis 180	2037 2.599,-

DESIGN WPC ALU

Serie: Seite 56

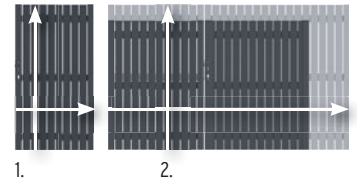


Farben wie Serie

1. Tor auf Maß	€/Stück
B: 60-180, H: bis 180	4375 1.299,-
2. Doppeltor auf Maß	€/Stück
B: 120-360, H: bis 180	4374 2.599,-

SQUADRA

Serie: Seite 57



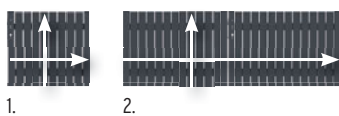
Farben wie Serie

1. Tor auf Maß	€/Stück
B: 60-180, H: bis 200	2561 1.299,-
2. Doppeltor auf Maß	€/Stück
B: 120-360, H: bis 200	2562 2.599,-

Torzubehör und Torpfosten-Sets Seiten 52-53

SQUADRA

Serie: Seite 75




Farben wie Serie

1. Tor auf Maß	€/Stück
B: 60-180, H: bis 95	2561 1.299,-
2. Doppeltor auf Maß	€/Stück
B: 120-360, H: bis 95	2562 2.599,-

KIBU THERMO-HOLZ

Serie: Seite 77

NEU



Farben wie Serie

1. Tor auf Maß	€/Stück
B: 60-180, H: bis 90	4961 699,-
2. Doppeltor auf Maß	€/Stück
B: 120-310, H: bis 90	4962 1.399,-



Doppeltor auf Maß auch mit E-Antrieb lieferbar!

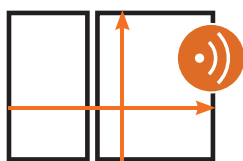




Doppeltor-Sets mit elektrischem Drehtorantrieb

- Individuell auf Maß gefertigt
- inkl. elektrischem Antrieb
- optional mit App-Anbindung
- zzgl. Torpfosten-Set

SYSTEM WPC XL Dreifach-Toranlage im Farbton Anthrazit, Torrahmen und Torpfosten in Anthrazit.




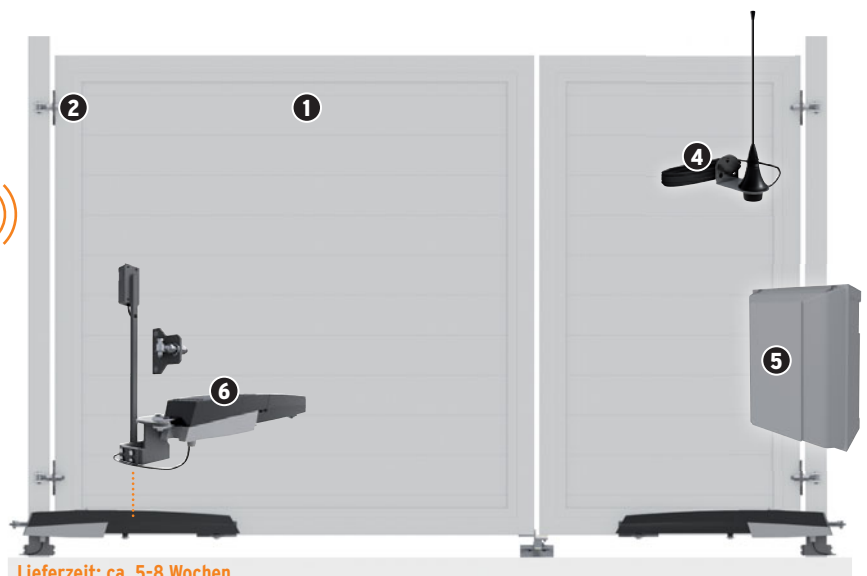
Die Doppeltor-Sets beinhalten den Beschlagsatz zur Montage der Flügel an den Torpfosten-Sets (Seite 53) sowie alle erforderlichen Komponenten in der Basisausstattung.

Auf Wunsch können Sie Ihre Toranlage um weiteres, optionales Zubehör ergänzen. (Seite 51)




Lieferumfang der Sets

- 1 Doppeltor auf Maß
- 2 Stabile Anschraubänder
- 3 2-Kanal Handsender 
- 4 Stabantenne und 5 Torsteuerung
- 6 Zwei Tor-Antriebseinheiten mit zwei Lichtschranken für links und rechts mit abgestimmten Befestigungen und Beschlägen. Die adaptiven Motoren sind extrem leise und besitzen integrierte Endanschläge mit einer Softstart- und Softstopp-Funktion.



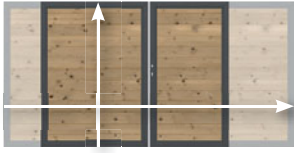
Lieferzeit: ca. 5-8 Wochen

Doppeltor-Sets erhalten Sie zu folgenden Zaunserien:



SYSTEM RHOMBUS THERMO-HOLZ, THERMO-HOLZ MASSIV, NEO THERMO-HOLZ

Serie: Seiten 12-15




Thermoholz, unbehandelt

Doppeltor-Set €/Stück
B: bis 360, H: bis 180 4588 **3.599,-**

SYSTEM NEO PLATINUM PLATINUM / PLATINUM XL WPC CLASSIC, WPC XL

Serie: Seiten 16-23



Farben wie Serien

Doppeltor-Set €/Stück
B: bis 360, H: bis 180 4588 **3.599,-**

SYSTEM ALU PLUS, ALU XL, RHOMBUS

Serie: Seiten 6-11



Farben wie Serien

Doppeltor-Set €/Stück
B: bis 360, H: bis 180 4587 **3.999,-**

SYSTEM KERAMIK / KERAMIK XL

Serie: Seiten 30-33




Farben wie Serien

Doppeltor-Set €/Stück
B: bis 260, H: bis 180 **auf Anfrage**

SYSTEM BOARD

Serie: Seite 34



Farben wie Serie

Doppeltor-Set €/Stück
B: bis 260, H: bis 180 4596 **3.399,-**

SYSTEM BOARD XL

Serie: Seite 35

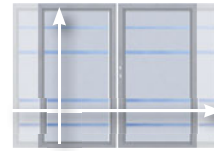


Farben wie Serie

Doppeltor-Set €/Stück
B: bis 360, H: bis 180 4597 **3.599,-**

SYSTEM GLAS

Serie: Seiten 36-37



Dekore Alpha und Beta nur in H: 180 und 90!

Dekore wie Serie

Doppeltor-Set €/Stück
B: bis 260, H: bis 180 4596 **3.399,-**


Hinweise SYSTEM Tore

1. Abhängig von der Zaunserie können Sie den Rahmen und auch die Füllung Ihres SYSTEM Tores in einem RAL-Sonderfarbton bestellen.
2. Zur einwandfreien Öffnung des Tores sollte die Mindestbreite eines Torflügels 98 cm betragen.



JUMBO WPC / Alu-Design

Serie: Seiten 54-55




Farben wie Serien

Doppeltor-Set €/Stück
B: bis 360, H: bis 180 4586 **3.599,-**

DESIGN WPC ALU

Serie: Seite 56




Farben wie Serie

Doppeltor-Set €/Stück
B: bis 360, H: bis 180 4589 **3.599,-**

SQUADRA

Serie: Seite 57, 75



Farben wie Serie

Doppeltor-Set €/Stück
B: bis 360, H: bis 180 4599 **3.599,-**



SYSTEM RHOMBUS Doppeltor-Set im Farbton Silber mit optionalen Dekorprofilen Omega. Torrahmen und Torpfosten-Set (Seite 51) im Farbton Anthrazit.

Elektrisches Türschließer-Set für Doppeltore mit E-Antrieb¹

- elektrisches Bodenverriegelungsschloss mit Stahlbolzen
- Gehäuse in Rahmenfarbe
- Profilhalbzylinder mit zwei Schlüsseln
- Netzteil und Relais
- Leitungsschutz aus Edelstahl

NEU



Elektr. Türschließer-Set für Doppeltore mit E-Antrieb 4828 €/Stück **999,-**

¹Keine nachträgliche Montage an manuellen Doppeltoren möglich!

SYSTEM Schiebetore auf Maß: Zur manuellen Öffnung – oder ganz bequem mit elektrischem Antrieb

- Individuell auf Maß gefertigt
- Füllung auf Wunsch (SYSTEM-Serien)
- Komplett-Paket inkl. Torpfosten-Set
- optional mit E-Antrieb und App-Anbindung



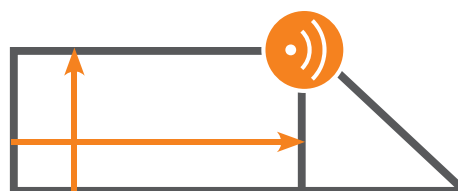
SYSTEM Schiebetore auf Maß mit einer Durchfahrtsbreite von 250 bis 400 cm und einer Höhe bis 180 cm.

Die Schiebetore mit einem verzinkten und pulverbeschichteten Stahlrahmen sind frei-tragend und laufen nicht über Führungsschienen im Boden. Sie können individuell mit Zaunprofilen der verschiedenen SYSTEM Serien gefüllt werden, optional auch mit Dekorprofilen.

TraumGarten Schiebetore Komplettpaket: Torpfosten-Set für die Führung, Anschlagpfosten, Griffmulde, Schloss und Zylinder. Die Elektro-Schiebetore sind darüber hinaus mit der Torsteuerung, zwei Paar Lichtschranken, dem Handsender und der Stabantenne versehen. Mit dem optionalen Zubehör (Seite 51), fügen Sie den Toren weitere Komfort-Funktionen hinzu.



Alle Schiebetore werden individuell und von Hand gefertigt. Auch Schiebetore für 90 cm hohe SYSTEM Vorgartenzäune sind möglich.
Lieferzeit Schiebetore: 5 - 8 Wochen



Schiebetor auf Maß B: 250-400, H: 90-180	€/Stück
zur manuellen Öffnung	3810 10.999,-
mit Elektro-Antrieb	3811 12.999,-
Aufpreis für KERAMIK-Füllung	2.000,-





Ausführliche Informationen zum großen SYSTEM Torprogramm finden Sie in unserem Spezialprospekt - kostenlos bei Ihrem Fachhändler oder auf traumgarten.de

Das optionale Zubehör für elektrische Doppel- und Schiebetoranlagen



Schlüsselschalter
4646 **59,90**

Schlüsseltaster mit DIN Profilhalbzylinder, als Back-Up zum Handsender einsetzbar, blaue LED Hintergrundbeleuchtung



4-Kanal-Handsender
4643 **59,90**

Elegantes Design, hochwertige Materialien, inkl. Anleitung zum Anlernen



Funk Codeschloss
4644 **149,-**

Funkverbindung, keine Verkabelung erforderlich, batteriebetrieben, 25 Codes möglich, blaue LED Hintergrundbeleuchtung



Bluetooth Schalter
4645 **249,-**

Nutzerverwaltung über App, einzelne Nutzer können gelöscht werden, 15 Nutzer möglich, automatische Öffnung bei Annäherung einstellbar, blaue LED Beleuchtung, App „AutomationBT“



Connect Gateway
4647 **129,-**

Steckbar auf CAME Antriebssteuerungen, 2 Verbindungsmöglichkeiten (jeweils eine aktivierbar), Funktion als Gateway - Einbindung in WLAN Netzwerk, Konfiguration über die CAMESetUp App, Bedienung über Automation-App, Funktion als Bluetooth Schalter - 5 Nutzer, Bedienung über die CAME BT-App, keine Verkabelung notwendig, kompatibel mit Amazon ALEXA




Installat./Wartungs Key*
4642 **149,-**

Einfache und bequeme Einrichtung der Steuerungen per APP, Backup der Konfiguration möglich, einlernen von Handsendern, CAME-Connect „Techniker“ Account erforderlich, App „CAME Setup“

*** nur für Techniker**

Weitere Informationen finden Sie auf www.traumgarten.de



1. Aluminium-Drückergarnituren mit Rückholfeder

Edelstahloptik	€/Stück
Klinke/Klinke	4229
Klinke/Knauf Wechsel-Drückergarnitur	1251
Anthrazit, pulverbeschichtet	
Klinke/Klinke	3994
Klinke/Knauf Wechsel-Drückergarnitur	3993
Weiß, pulverbeschichtet	
Klinke/Klinke	0839
Klinke/Knauf Wechsel-Drückergarnitur	4652

Aluminium-Drückergarnituren mit Rückholfeder, inkl. zwei Langschilde, Vierkantstift, Schrauben

89,90



2. Profil-Doppelzylinder

	€/Stück
60 mm, 30/30, Metall	2550
70 mm, 35/35, Metall	2551

21,95



inkl. 3 Schlüssel, Art. 2551 nur für JUMBO WPC Tore

3. Elektro-Toröffner inkl. Schließblech

Durch Betätigung eines „Öffnungsknopfes“ wird mittels elektrischen Impulses die „Falle“ entriegelt. Auch für manuelle Doppeltore möglich!

- Wassergeschützt für den Außenbereich geeignet
- Bauteile aus Edelstahl
- Schutzart IP54 für die elektrischen Bauteile
- Anschlusskabel 300 mm lang
- Kompatibel zu gängigen Einsteckschlössern
- Symmetrische Bauform, DIN li./re. einsetzbar

	€/Stück
für Einzeltor	4769
für Doppeltor, vormontiert	4770

199,-

269,-

4. Torschließer mit Stop-Funktion

Für Tore bis 120 cm Breite, Farbton: Anthrazit. Der Torschließer stellt das Tor bei Toröffnung auf 90° ein und schließt es automatisch zwischen ~ 85° und 0°.

- Integrierte hydraulische Mechanik
- Einfache Nachrüstung: problemlos an bestehenden Toranlagen montierbar
- Geeignet für Torbreiten bis 120 cm
- Keine rückseitige Bodenarretierung erforderlich

	€/Stück
Torschließer mit Stop-Funktion	4788

249,-

Torpfosten-Sets

Bestehend aus stabilen Metalltorpfosten mit angeschraubter Aufhängung, 8 x 8 cm, Stahl, feuerverzinkt und pulverbeschichtet in Anthrazit, Silber, Braun oder Weiß (Grundfarbton für Sonderfarbe), inkl. Kunststoffkappen



Torpfosten-Sets zum Einbetonieren

Torflügelhöhe 180

Für Einzeltor



			€/Set
Anthrazit	Höhe: 225	2059	349,-
Silber	Höhe: 225	2099	
Braun	Höhe: 225	0716	
Weiß	Höhe: 225	0728	
Höhe auf Maß ¹		2623	419,-

Torflügelhöhe 180

Für Doppeltor



			€/Set
Anthrazit	Höhe: 255	2018	349,-
Silber	Höhe: 255	2019	
Braun	Höhe: 255	0715	
Weiß	Höhe: 255	0729	
Höhe auf Maß ¹		2624	419,-

Torflügelhöhe 180

Für Einzel- und Doppeltor



			€/Set
Anthrazit, Silber, Braun, Weiß			2626
Höhe auf Maß ¹			
			629,-

Torflügelhöhe 90-95

Für Einzeltor/ Sonderhöhe



			€/Set
Anthrazit	Höhe: 165	0731	279,-
Silber	Höhe: 165	0641	
Weiß	Höhe: 165	0726	
Braun	Höhe auf Maß ¹	2623	419,-

Torflügelhöhe 90-95

Für Doppeltor/ Sonderhöhe



			€/Set
Anthrazit	Höhe: 165	0732	279,-
Silber	Höhe: 165	0645	
Weiß	Höhe: 165	0727	
Braun	Höhe auf Maß ¹	2624	419,-



Metall-Torpfosten mit angeschraubter Toraufhängung und „Durch-Rutsch-Schutz“. Torpfosten nur einbetonieren und feinjustieren - das spart Montagezeit!

Torpfosten-Sets zum Aufschrauben

Torflügelhöhe 180

Für Einzeltor, max. Flügelbreite 120



			€/Set
Anthrazit	Höhe: 195	0604	399,-
Silber	Höhe: 195	0606	
Braun	Höhe: 195	0599	
Weiß	Höhe: 195	0609	
Höhe auf Maß ¹		2689	469,-

Torflügelhöhe 90-95

Für Doppeltor, max. Flügelbreite 120

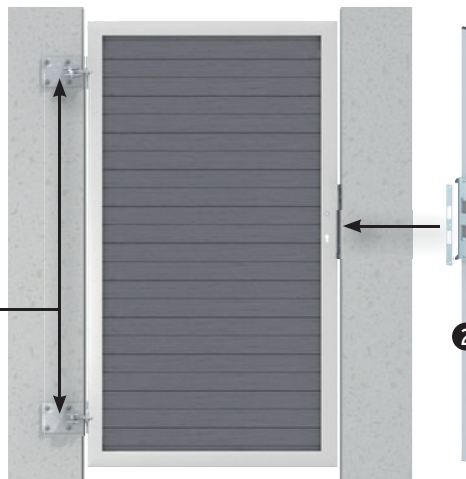



			€/Set
Anthrazit	Höhe: 105	0605	299,-
Silber	Höhe: 105	0607	
Weiß	Höhe: 105	0610	

¹Die Position der angeschraubten Kloben wird auf die Höhe der bestellten Tor-Sonderanfertigung angepasst.

Montageplatte für Tor an Mauer

Für die Montage von Toren direkt an eine Hauswand oder Mauer (ohne Torpfosten).



Bitte beachten: Die Installation mit der Montageplatte ist nur für Torflügelbreiten bis 120 cm möglich.

1. Montageplatte 2er-Set

Stahl, verzinkt und beschichtet in Anthrazit, Silber oder Weiß, B x H: 15,5 x 12, Stärke 10 mm, Befestigung für die Montage am Tor bzw. an der Wand bitte separat besorgen.

		€/Stück
Anthrazit	3574	74,90
Silber	3573	
Weiß	3575	

2. Anschlagprofil

Aluminiumprofil 40 x 15 mm, inkl. 2 Abdeckkappen aus Kunststoff, schwarz, Anschlagwinkel aus Edelstahl vormontiert

		€/Stück
Höhe: 180	0611	62,90
Höhe: 36	0310	49,90



Weitere Informationen auf traumgarten.de




Konstruktiver Materialschutz:
Wir empfehlen die Alu-Aufsatzleiste als Schutz vor stehender Nässe.


JUMBO WPC Braun mit Gitter FLOW (Seite 28) und WPC-Pfosten in Braun, Alu-Aufsatzleiste Zubehör.

JUMBO WPC

Streichfreier Sichtschutz im klassischen Lamellendesign. Die farbigen Kunststoff-Anteile im WPC-Gemisch ergeben in Kombination mit den Naturfasern Farbnuancen, die die Zaun-Elemente lebendiger erscheinen lassen als reine Kunststoff-Zäune.




Anthrazit		€/Stück	Grau		€/Stück	Anthrazit		€/Stück			
1.	74 x 179/90 ¹	1292	149,-	4.	74 x 179/90 ¹	2212	149,-	7.	74 x 179/90 ¹	2087	149,-
2.	179 x 179	1290	179,-	5.	179 x 179	2210	179,-	8.	179 x 179	2086	179,-
3.	95 x 179	1291	139,-	6.	95 x 179	2211	139,-	9.	95 x 179	2125	139,-
WPC Zaunpfosten			WPC Zaunpfosten			WPC Zaunpfosten					
	8,4 x 8,4, Länge: 100	1294	38,95		8,4 x 8,4, Länge: 100	2214	38,95		8,4 x 8,4, Länge: 100	2094	38,95
	8,4 x 8,4, Länge: 200	1293	64,90		8,4 x 8,4, Länge: 200	2215	64,90		8,4 x 8,4, Länge: 200	2092	64,90



Material: WPC
Profile (A): 10 x 115 mm
Querriegel (B): 16 x 100 mm
Pfosten: Wählen Sie die soliden WPC Zaunpfosten oder die stabilen Metallpfosten, Seite 58.

¹ Der Lamellenverlauf von Vorder- und Rückseite ist konstruktionsbedingt nicht symmetrisch.



Zubehör



Alu-Aufsatzleiste	€/Stück
3,5 x 180 cm	2115 30,95
MS Polymer-Kleber	
310 ml	1398 15,95

Art. 2115 mit MS Polymer-Kleber (Metall auf Kunststoff, Art. 1398) befestigen.



Edelstahl-Elementhalter, 8er-Set	€/Set
extra starke Ausführung	2096 22,95
Edelstahl-Pfostenkappe 90	€/Stück
für WPC-Pfosten	1602 12,95

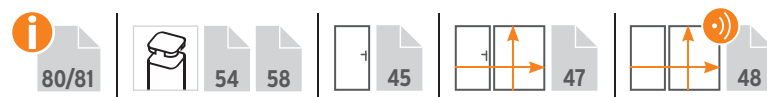
Art. 2096 inkl. Edelstahlschrauben
Art. 1602 mit Edelstahlschrauben befestigen.

Träger WPC-Pfosten	€/Stück
zum Aufschauben	2098 27,95
zum Einbetonieren	2097

Art. 2098/2097 aus verzinktem Stahl



JUMBO WPC in Grau mit Metallpfosten im Farbton Silber (Seite 58) mit Alu-Aufsatzleiste als Schutz vor stehender Nässe (Zubehör).





Weitere Informationen auf traumgarten.de



Profile und Alu-Querriegel in Grau. WPC-Pfosten in Grau und Alu-Aufsatzleiste als Zubehör.

Konstruktiver Materialschutz:

Wir empfehlen die Alu-Aufsatzleiste als Schutz vor stehender Nässe (Seite 54).



Material: WPC

Profil (A): 10 x 115 mm

Aluminium-Querriegel (B): 15 x 90 mm

Verschraubung: Edelstahl

Tor: mit farbigem Stahlrahmen

Pfosten: Wählen Sie die soliden WPC Zaunpfosten (Seite 54) oder die stabilen Metallpfosten, Seite 58.

JUMBO WPC Alu-Design

Die Serie überzeugt mit den Eigenschaften von JUMBO WPC. Die Querriegel aus Aluminium geben dieser Serie einen besonders eleganten Ausdruck.

Wählen Sie das Zubehör der Serie JUMBO WPC, Seite 54.

1.	2.	3.	4.	5.	6.	7.	8.	9.	10.	11.	12.
Profil: WPC Anthrazit Alu-Querriegel: Anthrazit			Profil: WPC Grau Alu-Querriegel: Grau			Profil: WPC Anthrazit Alu-Querriegel: Silber			Profil: WPC Sand Alu-Querriegel: Silber		
€/Stück			€/Stück			€/Stück			€/Stück		
1. 74 x 179/90 ¹	2882	169,-	4. 74 x 179/90 ¹	2886	169,-	7. 74 x 179/90 ¹	2079	169,-	10. 74 x 179/90 ¹	2016	169,-
2. 179 x 179	2880	219,-	5. 179 x 179	2884	219,-	8. 179 x 179	2078	219,-	11. 179 x 179	2015	219,-
3. 95 x 179	2881	149,-	6. 95 x 179	2885	149,-	9. 95 x 179	2127	149,-	12. 95 x 179	2017	149,-

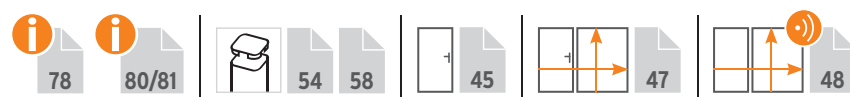
¹ Der Lamellenverlauf von Vorder- und Rückseite ist konstruktionsbedingt nicht symmetrisch.



Anthrazit mit Querriegel im Farbton Silber, WPC-Pfosten in Anthrazit und Alu-Aufsatzleisten als Zubehör.



Farbton Sand, Querriegel in Alu Silber.





Weitere Informationen auf traumgarten.de




Design WPC ALU in der Ausführung Anthrazit/Rahmen Anthrazit mit Tor DIN rechts (DIN links montiert), Torpfosten und Metallpfosten in Anthrazit.

DESIGN WPC ALU

Die Elemente bestehen aus 20mm starken WPC Profilen mit Nut und Feder, die in einem markanten Aluminium-Rahmen eingefasst sind. Der Rahmen ist im Farbton Silber oder Anthrazit pulverbeschichtet. Das Gewicht von über 50 kg für das große Zaunelement unterstreicht die hohe Materialstärke und Stabilität.




Material: WPC
Rahmen (A): 66 x 40 mm, Aluminium, pulverbeschichtet
Profil (B): 20 x 295 mm, mit Nut und Feder




Profile: WPC Anthrazit	Rahmen: Alu Anthrazit	€/Stück
1. 90 x 180/90		3765 249,-
2. 90 x 180		3764 239,-
3. 180 x 180		3763 299,-
Zaun auf Maß		
4. Breite: 40-179, Höhe: 30-179		3768 469,-

Lieferzeit für Maßelemente: 5-8 Wochen



Profile: WPC Anthrazit	Rahmen: Alu Silber	€/Stück
5. 90 x 180/90		2135 249,-
6. 90 x 180		2221 239,-
7. 180 x 180		2220 299,-
Zaun auf Maß		
8. Breite: 40-179, Höhe: 30-179		2291 469,-



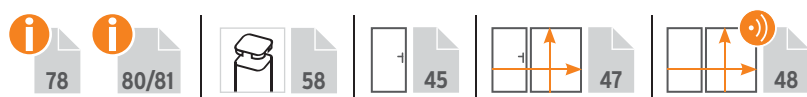
Profile: WPC Sand	Rahmen: Alu Silber	€/Stück
9. 90 x 180/90		2446 249,-
6. 90 x 180		2441 239,-
7. 180 x 180		2440 299,-
Zaun auf Maß		
8. Breite: 40-179, Höhe: 30-179		2445 469,-



DESIGN WPC ALU in Anthrazit/Rahmen Silber mit Metallpfosten in Silber, Seite 54.



DESIGN WPC ALU in Sand mit Metallpfosten in Silber, Seite 54.





Weitere Informationen auf traumgarten.de

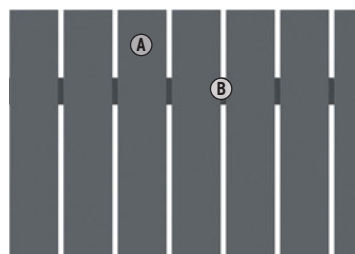


SQUADRA im Farbton Anthrazit mit silberfarbenen Metallpfosten (Seite 58).

SQUADRA Aluminium

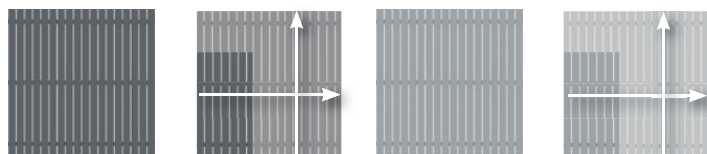


SQUADRA vereint die modernen Möglichkeiten, neue und streichfreie Materialien für den Außenbereich zu nutzen, mit klassisch-zeitlosem Design. Die hochwertigen Aluminium-Profile, pulverbeschichtet in Anthrazit und Silber, sind kopfseitig mit Abdeckkappen aus gleichfarbigem Kunststoff versehen.




Material: Aluminium, pulverbeschichtet
Profil (A): 10 x 90 mm, edelstahlnietet
Riegel (B): 18 x 80 mm

Allgemeiner Hinweis: Optisch weicht der Farbeindruck der Zäune und Pfosten durch unterschiedliche Grundmaterialien leicht voneinander ab, was aber im Gesamteindruck keinen „optischen Mangel“ darstellt.



Profile: Anthrazit Riegel: Anthrazit	€/Stück	Profile: Silber Riegel: Silber	€/Stück
1. 180 x 180	2425 389,-	1. 180 x 180	2420 389,-
Zaun auf Maß¹		Zaun auf Maß¹	
2. B: 20-200, H: 91-200	2426 579,-	2. B: 20-200, H: 91-200	2421 579,-

¹ Breitenraster durch 10 cm teilbar. Lieferzeit für Maßelemente: 5-8 Wochen



SQUADRA (Rückansicht) in Anthrazit, Metallpfosten im Farbton Silber



SQUADRA im Farbton Silber mit gleichfarbigen Metallpfosten (Seite 58).



Von der streichfreien und pflegeleichten Zaunserie SQUADRA erhalten Sie auch Vorgartenzaun-Elemente (Seite 75).





SQUADRA in Anthrazit mit silberfarbenen Metallpfosten, inkl. Pfostenkappen aus Kunststoff.



Metallpfosten und Zubehör

Die Metallpfosten, 7 x 7 cm, mit abgerundeten Kanten sind extra stabil und universell einsetzbar. Bei Bestellung in Sonderfarbe ist Silber der Grundfarbton.



Metallpfosten zum Einbetonieren - die günstigste und stabile Methode.

für Zaunhöhen 179/180

Serien: JUMBO WPC/ALU-Design, SQUADRA, DESIGN WPC ALU

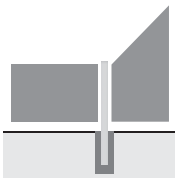
		€/Stück
Anthrazit	L: 240 1590	89,90
Silber	L: 240 1589	
Anthrazit	L: 298 ¹ 4406	115,-
Silber	L: 298 ¹ 4405	



für Zaunhöhen 85/90/95

Serien: JUMBO WPC/ALU-Design, SQUADRA, DESIGN WPC ALU, RAJA WPC

		€/Stück
Anthrazit	L: 150 1586	64,90
Silber	L: 150 1585	



¹ als Problemlöser, z. B. bei Hanglagen oder stufigen Zaunanlagen

Metallpfosten zum Aufschrauben - die schnelle und flexible Methode.

für Zaunhöhen 179/180

Serien: JUMBO WPC/ALU-Design, SQUADRA, DESIGN WPC ALU

		€/Stück
Anthrazit	L: 195 ² 1592	89,90
Silber	L: 195 ² 1594	



für Zaunhöhen 85/90/95

Serien: JUMBO WPC/ALU-Design, SQUADRA, DESIGN WPC ALU, RAJA WPC

		€/Stück
Anthrazit	L: 105 ² 1591	64,90
Silber	L: 105 ² 1593	




² inkl. angeschweißtem Aufschraubträger für vier Schrauben bzw. für Verbundanker (Art.-Nr. 1272)



Edelstahl-Elementhalter

1.-3. extra starke Ausführung, inkl. Schrauben



€/Set

1. 8er-Set	für JUMBO WPC/Alu-Design	2096	22,95
2. 6er-Set	für SQUADRA (Höhe 180)	0725	19,95
3. 4er-Set	für SQUADRA (Höhe 90), RAJA WPC, KIBU THERMO-HOLZ	4225	12,95



4. für die verdeckte Verschraubung, inkl. Schrauben




€/Set


4. 6er-Set	für DESIGN WPC ALU	2166	19,95
-------------------	--------------------	------	--------------

Verbundanker-Set für zwei Aufschraubpfosten


Acht Gewindestangen, Stahl, verzinkt, Muttern, U-Scheiben, Abdeckkappen und Montagemörtel für zwei Metallpfosten oder zwei Pfostenträger zum Aufschrauben



€/Stück
1272 **39,95**



Mauer-Montageadapter für Aufschraubanker




Montageadapter und Eck-Montageadapter aus verzinktem Stahl, Stärke: 10 mm, inkl. vier Schrauben 10x20 mm mit Abdeckkappen und U-Scheiben für den Aufschraubträger. Schrauben für die Befestigung auf dem Fundament bitte separat besorgen.



Montageadapter €/Stück
160 x 160 x 80 mm 2007 **31,95**

Besonders stabil!




Eck-Montageadapter €/Stück
180 x 160 mm, für die Eckpfosten-Montage 0603 **27,95**

Gabionen-Zaun-Adapter Set für Zäune an Gabionen



Für die Montage von Zäunen an Gabionen. Geeignet für die Gabionen-Standard-Maschenweite von 5 cm. Das Set enthält eine Montageleiste mit Abdeckkappe (1) und Verbinder mit Befestigungsmaterial (2). Für alle TraumGarten Zaunsysteme geeignet.





Gabionen-Zaun-Adapter Set €/Set

Länge: 105	3 Verbinder	0600	29,95
Länge: 192,5	4 Verbinder	0601	39,95

Pfosten-Eckmontageadapter für U-Profile am Metallpfosten

Der Adapter dient zur Aufnahme der U-Profile und der U-Klemmprofile am Metallpfosten. Er ermöglicht eine Zaunmontage z. B. mit Glasfeldern in einem Winkel von 45°-135°.



195 FARBEN

Bei Bestellung in Sonderfarbe ist Weiß der Grundfarbton.

Pfosten-Eckmontageadapter €/Set

Anthrazit	Länge: 105	2872	
Silber	Länge: 105	2870	18,95
Weiß	Länge: 105	2874	
Anthrazit	Länge: 192,5	2873	
Silber	Länge: 192,5	2871	30,95
Weiß	Länge: 192,5	2875	



Weitere Informationen auf traumgarten.de



WEAVE Gray:
Das Geflecht ist breiter als bei den Farben Mocca und Anthrazit



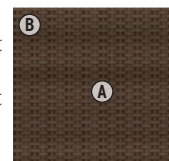
WEAVE Gray mit Aluminium-Hohlpfosten in Bronze.

WEAVE Poly-Rattan-Geflecht


WEAVE Sichtschutz ergänzt perfekt alle modernen Geflecht-Gartenmöbel. Ein verdeckter Aluminium-Rahmen mit Querverstrebungen ist mit zwei Webschichten ummantelt (zwei identisch schöne Sichtseiten). WEAVE ist vollkommen blickdicht. Das Poly-Rattan-Geflecht ist wetterfest, frostbeständig und einfach in der Pflege - Verunreinigungen sind leicht abzuwaschen!



Bespannung (A):
Poly-Rattan-Geflecht
Rahmen (B):
Aluminium, verdeckt




Geflechtbreite:
28 mm



1. 2. 3. 4.

Gray	€/Stück	Alu-Hohlpfosten Bronze	€/Stück
1. 88 x 88	4412 199,-	6 x 6, Länge: 150	2040 89,90
2. 88 x 178/88	4413 299,-	6 x 6, Länge: 240	2041 109,-
3. 88 x 178	4411	Träger für Aluminium-Hohlpfosten	2043 24,95
4. 178 x 178	4410 449,-		


Geflechtbreite:
10 mm



5. 6. 7. 8.

Mocca	€/Stück	Alu-Hohlpfosten Bronze	€/Stück
5. 88 x 88	2012 199,-	6 x 6, Länge: 150	2040 89,90
6. 88 x 178/88	2013 299,-	6 x 6, Länge: 240	2041 109,-
7. 88 x 178	2011	Träger für Aluminium-Hohlpfosten	2043 24,95
8. 178 x 178	2010 449,-		

Geflechtbreite:
10 mm



9. 10. 11. 12.

Anthrazit	€/Stück	Alu-Hohlpfosten Silber	€/Stück
9. 88 x 88	2022 199,-	6 x 6, Länge: 150	1994 89,90
10. 88 x 178/88	2023 299,-	6 x 6, Länge: 240	1995 109,-
11. 88 x 178	2021	Träger für Aluminium-Hohlpfosten	2043 24,95
12. 178 x 178	2020 449,-		

Zubehör



Montage: Elemente nur einhängen - das spart Montagezeit und die Elementhalter.
Bodenbefestigung: Pfosten direkt ins Erdreich einbetonieren oder kürzen und mit dem Träger (2043) und dem Verbundanker-Set (1272, Seite 59) auf einem Fundament aufdübeln.



Konstruktiver Schutz vor Bewitterung:
Zum Lieferumfang der Elementen gehört eine Aufsatzleiste aus Aluminium, die mit beiliegendem Kleber befestigt werden muss.



Weitere Informationen auf traumgarten.de




WEAVE LÜX Bronze mit Aluminium-Hohlpfosten in Bronze.

WEAVE LÜX Textilien

WEAVE LÜX begleitet alle Textilien-Gartenmöbel. Der Farbton „Bronze“ passt sich hervorragend allen Brauntönen und Holz an, das klassische „Anthrazit“ ist ideal für Terrassen in Granit-, Weiß- und Grautönen. Der nicht sichtbare, innere Zusatzrahmen ist mit zwei Webschichten ummantelt und sorgt für eine beidseitig exklusive Optik.



Bespannung (A):
Textilien
Rahmen (B):
Aluminium



Oberflächenstruktur



1. 2. 3. 4.

Anthrazit	€/Stück	Alu-Hohlpfosten Silber	€/Stück
1. 88 x 88	1992 199,-	6 x 6, Länge: 150	1994 89,90
2. 88 x 178/88	1993 299,-	6 x 6, Länge: 240	1995 109,-
3. 88 x 178	1991	Träger für Aluminium-Hohlpfosten	2043 24,95
4. 178 x 178	1990 449,-		

Oberflächenstruktur



5. 6. 7. 8.

Bronze	€/Stück	Alu-Hohlpfosten Bronze	€/Stück
5. 88 x 88	2027 199,-	6 x 6, Länge: 150	2040 89,90
6. 88 x 178/88	2028 299,-	6 x 6, Länge: 240	2041 109,-
7. 88 x 178	2026	Träger für Aluminium-Hohlpfosten	2043 24,95
8. 178 x 178	2025 449,-		



Einhängen - fertig:
WEAVE LÜX ist mit einer justierbaren Pfostenaufhängung versehen.



Design-Rahmen:
der umlaufende, stabile Alu-Rahmen unterstreicht den exklusiven Look.



Bodenbefestigung:
Pfosten direkt ins Erdreich einbetonieren oder kürzen und mit dem Träger (2043) und dem Verbundanker-Set (1272, Seite 59) auf einem Fundament aufdübeln.





ONGLIFE aus hochwertigem Fenster-Kunststoff.

ONGLIFE ZAUNSYSTEME

Vorteile, die sich rechnen!



Fenster-Kunststoff

Über 60 Jahre werkeigene Erfahrung stecken in dem erprobten und optimierten Basismaterial.



Pfosten-Stabilität

Alle Pfosten mit innenliegendem, achteckigem und verzinktem Stahlkern.



Absolut streichfrei

Keine zusätzlichen Kosten für Anstriche, Farben, Riss Reparaturen etc.



Leichte Reinigung

Verunreinigungen abwaschen oder mit dem Gartenschlauch abspritzen.



10 JAHRE GARANTIE

Farbgarantie
Farbgarantie nach ISO 105-A02, Farbveränderungen gemäß Graumaßstab mit Farbveränderungen größer 2.



ONGLIFE Sichtschutz Weiß, ab Seite 63



ONGLIFE Sichtschutz, farbig foliert, ab Seite 66



ONGLIFE Vorgartenzäune, Weiß, ab Seite 68



Weitere Informationen auf traumgarten.de

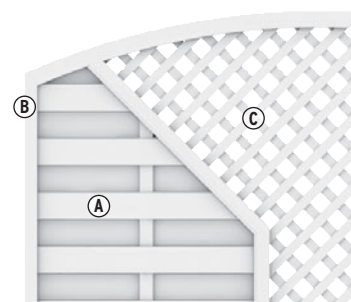
10 JAHRE GARANTIE

LOGLIFE ROMO Fenster-Kunststoff, Weiß

ROMO Zaunelemente sind absolut blickdicht und im klassischen Holzzaun-Design gehalten. Wählen Sie aus 7 Zäunen, 5 Gittern und dem Tor.



Material: hochwertiger Fenster-Kunststoff
Lamellen (A): 6 x 82 mm, mit Dekorfase
Rahmen (B): 40 x 50 mm
Gitter (C): Leisten 5 x 30 mm, Maschenweite ca. 40 x 40 mm



Höhe: 180 cm



	€/Stück
1. 90 x 180/90 ¹	1123 249,-
2. 90 x 180	0758 199,-
3. 120 x 180	0757 239,-
4. 180 x 180	0756 249,-
5. 180 x 180(196)	0750 299,-


	€/Stück
6. 120 x 180(196)	0751 279,-
7. 180 x 180(196)	1139 399,-
8. 98 x 180 Tor ²	0787 729,-

	€/Stück
9. 60 x 180	0765 129,-
10. 40 x 180(200)	0870 145,-
11. 40 x 180	0863 119,-
12. 90 x 180	1826 179,-
13. 90 x 180/90	1828 179,-

Pfosten	€/Stück
8 x 8, Länge: 105	0768 39,95
8 x 8, Länge: 150	0742 52,90
8 x 8, Länge: 195	0770 59,90
8 x 8, Länge: 240	0771 69,90
Pfosten-Profil, L: 195	0772 4,99

¹ Der Lamellenverlauf von Vorder- und Rückseite ist konstruktionsbedingt nicht symmetrisch.

² Tor inkl. Beschlag und Einsteckschloss, zzgl. Drücker



Elemente auf Maß

Online-Planer
www.traumgarten.de

Zäune auf Maß, Weiss	€/Stück
14. B: 65-179, H: 180	1866 359,-

Zubehör	€/Stück
Pfostenkappe 80	0773 6,49
Kugel-Pfostenkappe 80	1122 18,95
Elementhalter	0779 9,99

Bodenbefestigung, Torpfosten und weiteres Zubehör, Seiten 70-71.

Wir empfehlen zur Planung Ihrer Zaunanlage die **LOGLIFE Montageanleitung** anzusehen – kostenlos vorab im Internet: www.traumgarten.de





LOGLIFE RIVA Fenster-Kunststoff, Weiß

Aus hochwertigem Fenster-Kunststoff gefertigt. Die Elemente sind absolut blickdicht und überzeugen mit besonders starken Profilen und dem breiten Rahmen.

i
82

Material: hochwertiger Fenster-Kunststoff,
Profile (A): 24,5 x 125,3 mm, mit Querverstärkungen
Rahmen (B): 68 x 48 mm, verschweißt
Gitter (C): Leisten 5 x 30 mm, Maschenweite 4 x 4 cm, Gitterleisten im Rahmen geheftet und untereinander verklebt



	€/Stück
1. 90 x 180/90	1806 259,-
2. 90 x 180 ¹	1805 259,-
3. 180 x 180 ¹	1804 349,-
4. 60 x 180	0765 129,-
5. 98 x 180 Tor ²	1807 729,-

	€/Stück
6. 90 x 180/90	1820 359,-
7. 90 x 180	1819 359,-
8. 180 x 180	1818 439,-

Pfosten	€/Stück
8 x 8, Länge: 105	0768 39,95
8 x 8, Länge: 150	0742 52,90
8 x 8, Länge: 195	0770 59,90
8 x 8, Länge: 240	0771 69,90
Pfosten-Profil, L: 195	0772 4,99

Zubehör	€/Stück
Pfostenkappe 80	0773 6,49
Elementhalter	0779 9,99

Zäune auf Maß ³	€/Stück
9. B: 40-89, H: 180	1867 359,-
10. B: 91-180, H: 180	1867 479,-
11. B: 40-180, H: 40-180	1867 729,-

¹ Auch mit waagerechten Profilen einbaubar, um 90° gedreht. Bitte zusätzliche Wasserabläufächer bohren!

² Tor inkl. Beschlag und Einsteckschloss, zzgl. Drücker

³ Nur geschlossene Elemente. Lieferzeit: ca. 5-8 Wochen

Bodenbefestigung, Torpfosten und weiteres Zubehör, Seiten 70-71.

Wir empfehlen zur Planung Ihrer Zaunanlage die **LOGLIFE Montageanleitung** anzusehen - kostenlos vorab im Internet: www.traumgarten.de



Weitere
Informationen auf
traumgarten.de



10
JAHRE
GARANTIE **62**





10
JAHRE
GARANTIE

LOGLIFE RIVA Fenster-Kunststoff, farbig foliert

LOGLIFE RIVA, Polareiche

Die Elemente sind mit einer licht- und wetterbeständigen Folien-Ummantelung in besonders hochwertiger Qualität versehen - bekannt aus dem modernen Fensterbau.

i
82

Material/Profile/Rahmen:


wie RIVA Weiß, Seite 64

Folien-Ummantelung:


Die Folierung erfolgt in einem industriellen Prozess. Dabei geht die Folienbeschichtung mit den Kunststoff-Profilen eine dauerhafte Verbindung ein und bleibt über viele Jahre farbecht.



Elemente auf Maß



Online-Planer
www.traumgarten.de



	€/Stück		€/Stück
1. 90 x 180/90	2449	5. 90 x 180/90	2452
2. 90 x 180 ¹	2448	6. 90 x 180	2451
3. 180 x 180 ¹	2447	7. 180 x 180	2450
4. 98 x 180 Tor ²	2453	8. 60 x 180	2454
	479,-		579,-
	479,-		579,-
	599,-		699,-
	829,-		359,-

¹ Auch mit waagerechten Profilen einbaubar, um 90° gedreht. Bitte zusätzliche Wasserabläufächer bohren!

² Tor inkl. Beschlag und Einsteckschloss, zzgl. Drücker

Pfosten	€/Stück
8 x 8, Länge: 105	2455
8 x 8, Länge: 150	4387
8 x 8, Länge: 195	2456
8 x 8, Länge: 240	2457
	82,90
	94,90
	109,-
	119,-

Zubehör, Edelstahl

Pfostenkappe 80	1581	9,49
Elementhalter	1860	9,99

Zäune auf Maß ³	€/Stück
9. B: 40-89, H: 180	1867
10. B: 91-180, H: 180	1867
11. B: 40-180, H: 40-180	1867
	579,-
	629,-
	729,-

³ Nur geschlossene Elemente.
Lieferzeit: ca. 5-8 Wochen

Bodenbefestigung, Torpfosten und weiteres Zubehör, Seiten 70-71.

Wir empfehlen zur Planung Ihrer Zaunanlage die **LOGLIFE Montageanleitung** anzusehen - kostenlos vorab im Internet: www.traumgarten.de



Weitere Informationen auf traumgarten.de



10
JAHRE
GARANTIE

LOGLIFE RIVA, Nussbaum

Die Elemente sind mit einer licht- und wetterbeständigen Folien-Ummantelung in besonders hochwertiger Qualität versehen - bekannt aus dem modernen Fensterbau.




Material/Profile/Rahmen:

wie RIVA Weiß, Seite 64

Folien-Ummantelung


Die Folierung erfolgt in einem industriellen Prozess. Dabei geht die Folienbeschichtung mit den Kunststoff-Profilen eine dauerhafte Verbindung ein und bleibt über viele Jahre farbecht.



Elemente auf Maß



Online-Planer
www.traumgarten.de



	€/Stück		€/Stück
1. 90 x 180/90	4562	5. 90 x 180/90	4566
2. 90 x 180 ¹	4561	6. 90 x 180	4565
3. 180 x 180 ¹	4560	7. 180 x 180	4564
4. 98 x 180 Tor ²	4559	8. 60 x 180	4563

¹ Auch mit waagerechten Profilen einbaubar, um 90° gedreht. Bitte zusätzliche Wasserabläufächer bohren!

² Tor inkl. Beschlag und Einsteckschloss, zzgl. Drücker

Pfosten	€/Stück
8 x 8, Länge: 105	4567
8 x 8, Länge: 150	4568
8 x 8, Länge: 195	4569
8 x 8, Länge: 240	4570

Zubehör, Edelstahl

Pfostenkappe 80	1581
Elementhalter	1860

Zäune auf Maß ³	€/Stück
9. B: 40-89, H: 180	1867
10. B: 91-180, H: 180	1867
11. B: 40-180, H: 40-180	1867

³ Nur geschlossene Elemente.
Lieferzeit: ca. 5-8 Wochen

Bodenbefestigung, Torpfosten und weiteres Zubehör, Seiten 70-71.



Weitere
Informationen auf
traumgarten.de




10 
JAHRE
GARANTIE **62**

LONGLIFE CLEO Fenster-Kunststoff, Weiß

LONGLIFE CLEO aus hochwertigem Fenster-Kunststoff überzeugt durch geradliniges Design und hohe Stabilität. Alle Elemente inkl. Aufsatzleiste aus Kunststoff. Montieren Sie die CLEO Tore mit den Torpfosten 2er-Sets, Seite 70.

 **82**



1.



3. Tor DIN li./re.



4. Doppeltor



2.

Material: hochwertiger Fenster-Kunststoff
Profile (A): 28 x 82 mm
Holme (B): 40 x 50 mm
Torrahmen: 48 x 68 mm

Zäune		€/Stück
1. 180 x 85	1840	149,-
2. 180 x 85/102	1841	159,-
Tore¹		
3. 98 x 85 Tor	1843	449,-
4. 310 x 85 Doppeltor	1845	1.129,-

Pfosten		€/Stück
8 x 8, Länge: 105	0768	39,95
8 x 8, Länge: 150	0742	52,90
Pfosten-Profil, L: 195	0772	4,99

Zubehör		€/Stück
Pfostenkappe 80, Weiß	0773	6,49
Elementhalter, 4er-Set		€/Set
Edelstahl, Weiß beschichtet	1842	28,95
Edelstahl, blank	1859	

¹ Tore inkl. Beschlagsatz und Einsteckschloss. Der Beschlagsatz besteht aus den Anschlagbändern, dem Schließblech, dem Anschlagwinkel und den hierfür notwendigen Befestigungsmaterialien. Torpfosten-Sets Seite 70. Drückergarnituren und Profilzylinder Seite 71.



Bodenbefestigung, Torpfosten und weiteres Zubehör, Seiten 70-71.

Wir empfehlen zur Planung Ihrer Zaunanlage die LONGLIFE Montageanleitung anzusehen - kostenlos vorab im Internet: www.traumgarten.de



Weitere
Informationen auf
traumgarten.de



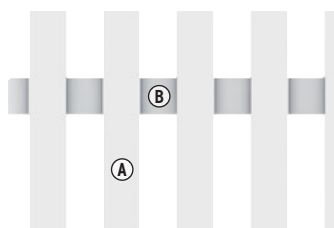
10
JAHRE
GARANTIE

62

LONGLIFE CARA XL in 90 cm Höhe.

LONGLIFE CARA Fenster-Kunststoff, Weiß

LONGLIFE CARA - den bewährten Klassiker - erhalten Sie in 90 cm Höhe als CARA XL und in 70 cm Höhe. Die stabilen Tore mit Stahlrahmen eignen sich auch gut als freistehende Toranlagen in Kombination mit Hecken, Sträuchern etc.



Material: hochwertiger Fenster-Kunststoff
Profile (A): 28 x 82 mm
Riegel (B): 35 x 82 mm

LONGLIFE CARA XL: Höhe 90 cm



Zäune	€/Stück	Doppeltor, gerade ¹	€/Stück	Pfosten	€/Stück
1. 180 x 90	4580	4. 310 x 90	4584	8 x 8, Länge: 105	0768
2. 180 x 90/100	4581	5. 310 x 90/100	4585	8 x 8, Länge: 150	0742
Tor, gerade¹				Pfosten-Profil, L: 195	0772
3. 98 x 90, DIN rechts	4582				4,99
98 x 90, DIN links	4583				

LONGLIFE CARA: Höhe 70 cm



Zäune	€/Stück	Tor, gerade ¹	€/Stück	Pfosten	€/Stück
1. 180 x 70	1100	5. 98 x 70, DIN rechts	1108	8 x 8, Länge: 85	1120
2. 180 x 70/80	1101	98 x 70, DIN links	1109	8 x 8, Länge: 105	0768
3. 180 x 70/61	1102	Doppeltor¹		8 x 8, Länge: 150	0742
Tor, rund¹		6. 310 x 70	1114	Pfosten-Profil, L: 195	0772
4. 98 x 70/80, DIN rechts	1110				4,99
98 x 90, DIN links	1113				

¹ Tore inkl. Beschlagsatz und Einsteckschloss. Der Beschlagsatz besteht aus den Anschlagbändern, dem Schließblech, dem Anschlagwinkel und den hierfür notwendigen Befestigungsmaterialien. Torpfosten-Sets Seite 70. Drückergarnituren und Profilzylinder Seite 71.

Zubehör für CARA und CARA XL




Für Zäune und Tore benötigen Sie zusätzlich die Profilaufsätze als oberen Profilabschluss! Die Profilaufsätze und die Pfostenkappen mit Kleber (0783) befestigen

Profilaufsätze für Zäune/Tore	€/Set
Pyramide-Aufsatz, 11er-Set	1107
Dom-Aufsatz, 11er-Set	1106
Elementhalter, 4er-Set	1121
Pfostenkappen	€/Stück
Pfostenkappe 80	0773
Kugel-Pfostenkappe 80	1122
Kleber, 125 ml-Tube	0783

DO IT YOURSELF

Mit dem Zaunprofil und dem Zaunriegel bauen Sie Maßelemente (ideal auch für Zaunreparaturen).



Zaunprofil, Weiß	€/Stück
2,8 x 8,2, Länge: 180	1126
Zaunriegel, Weiß	
3,5 x 8,2, Länge: 180	1127

Bodenbefestigung, Torpfosten und weiteres Zubehör, Seiten 70-71.

LOGLIFE Bodenbefestigung

Zaunpfosten

LOGLIFE Zaunpfosten sind aus hochwertigem Kunststoff gefertigt. Der Hohlraum des Pfostens ist mit einer 8-eckigen Metallwelle verstärkt.



Pfosten 8 x 8, zum Einbetonieren

Die günstigste und stabile Methode.

Zaunhöhe 180
Serien: RIVA, ROMO



Länge: 240

Farbton	€/Stück
Weiß	0771 69,90
Polareiche	2457 119,-
Nussbaum	4570

Zaunhöhen 90/85/70
Serien: RIVA, ROMO, CARA XL, CLEO, CARA



Länge: 150

Farbton	€/Stück
Weiß	0742 52,90
Polareiche	4387 94,90
Nussbaum	4568



Pfosten 8 x 8, zum Aufschrauben mit Pfostenträger (Art.-Nr. 0781)

Die schnelle und flexible Methode.

Zaunhöhe 180
Serien: RIVA, ROMO



Länge: 195

Farbton	€/Stück
Weiß	0770 59,90
Polareiche	2456 109,-
Nussbaum	4569

Zaunhöhe 90/85
Serien: RIVA, ROMO, CARA XL, CLEO



Länge: 105¹

Farbton	€/Stück
Weiß	0768 39,95
Polareiche	2455 82,90
Nussbaum	4567

Zaunhöhe 70
Serie: CARA



Länge: 85


Farbton	€/Stück
Weiß	1120 33,95

Pfostenträger²
für LOGLIFE Zaunpfosten



Bodenplatte:
8 x 16,
Länge: ca. 50,
Schraublöcher:
Ø15 mm

Material	€/Stück
Stahl, verzinkt	0781 23,95



¹ Für CLEO auf Länge kürzen. Hinweise in der Montageanleitung beachten.
² Schrauben/Schwerlastdübel bzw. Klebedübel separat besorgen. Alternativ: Verbundanker-Set (1272).

Torpfosten 2er-Sets

Die Sets enthalten zwei solide, feuerverzinkte Torpfosten mit Kloben zur Aufnahme der Augenschrauben.
Material: Stahl, feuerverzinkt, pulverbeschichtet in Weiß, inklusive Kunststoffkappen

Torpfosten 2er-Sets zum Einbetonieren

Torflügelhöhe 180
Serien: RIVA, ROMO



Länge: 255

Farbton	€/Set
Weiß	0729
Silber	2099 349,-
Braun	0716

Torflügelhöhe 90
Serie: CARA XL



Länge: 165

Farbton	€/Set
Weiß	0726 279,-
Für Doppelтор	
Weiß	0727 279,-

Torflügelhöhe 85
Serie: CLEO



Länge: 160

Farbton	€/Set
Weiß	0736 279,-
Für Doppelтор	
Weiß	0737 279,-

Torflügelhöhe 70
Serie: CARA



Länge: 140

Farbton	€/Set
Weiß	0733 279,-
Für Doppelтор	
Weiß	0734 279,-

Torpfosten 2er-Sets zum Aufschrauben

Torflügelhöhe 180
Serien: RIVA, ROMO



Länge: 195

Farbton	€/Set
Weiß	0609
Silber	0606 399,-
Braun	0599

Torflügelhöhe 90
Serie: CARA XL



Länge: 105

Farbton	€/Set
Weiß	0610 299,-

Torflügelhöhe 85
Serie: CLEO



Länge: 100

Farbton	€/Set
Weiß	0735 299,-

Torflügelhöhe 70
Serie: CARA



Länge: 85

Farbton	€/Set
Weiß	0596 299,-

Zubehör



Verbundanker-Set €/Set
Acht Gewindestangen für zwei Pfostenträger oder Metallpfosten zum Aufdübeln und Montagemörtel
1272 **39,95**



Montageadapter für Aufschraubanker
Informationen zu den Artikeln siehe Seite 55.
€/Stück
Montageadapter² 2007 **31,95**
Eck-Montageadapter² 0603 **27,95**

² Schrauben/Schwerlastdübel bzw. Klebedübel separat besorgen. Alternativ: Verbundanker-Set (1272).

LONGLIFE Zubehör



Designaufsatz Alu mit MS-Polymer-Kleber (1398) befestigen.




Kleber (0783) zur Befestigung der Aufsatzleisten und der Kunststoffkappen.



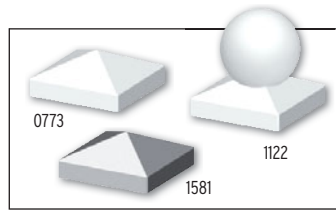
Der KYRILL Sturmanker stabilisiert gegen starken Winddruck.

KYRILL Sturmanker	€/Stück
Metall, verzinkt	1725 25,95
Alternativ wählen Sie die Sturm-/Windanker Plus, Seite 41.	



Pfosten-Profil	€/Stück
Weiß Länge: 195	0772 4,99

verdeckt die bei der Montage unter Umständen auftretenden Schraublöcher, an allen Seiten des Pfostens einklippen, pro Pfosten zwei Profile, auf Länge kürzen




Pfostenkappe 80	€/Stück
Weiß, Kunststoff	0773 6,49
Edelstahl, blank	1581 9,49
Kugel-Pfostenkappe 80	
Weiß, Kunststoff	1122 18,95
Kleber, 125 ml, Tube	0783 18,95

Kunststoffkappen mit Kleber (0783) befestigen, Edelstahlkappe mit MS Polymer-Kleber (1398) befestigen



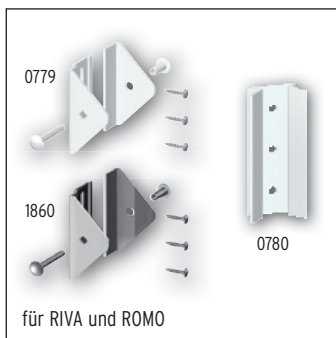
Aufsatzleiste (für RIVA/ROMO)	€/Stück
Weiß, gerade L: 120	0778 21,95
Weiß, gerade L: 180	0776 23,95
Weiß, rund L: 120	0775 23,95
Weiß, rund L: 180	0774 27,95
Kleber, 125 ml, Tube	0783 18,95

verhindert stehende Nässe auf den Elementen, mit Kleber (0783) befestigen



Designaufsatz-Alu	€/Stück
Länge: 180	1861 30,95
MS Polymer-Kleber	
310 ml	1398 15,95

für alle geraden Elemente, aufstecken und mit MS Polymer-Kleber (1398) befestigen




Edelstahl-Elementhalter	€/Stück
Weiß, pulverbeschichtet	0779 9,99
Edelstahl, blank	1860

Bedarf: 4 pro Zaun in 90 cm Höhe, 5 pro Anschlussselement, 6 pro Zaun in 180 cm Höhe

Adapter - 45 Grad	€/Stück
Weiß	0780 7,99

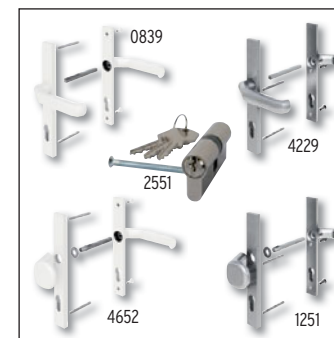
für 45°-Ecken, Edelstahl, Weiß pulverbeschichtet, Bedarf: je Eckverbindung einen Adapter zusätzlich pro Elementhalter



LONGLIFE Universalhalter, 3er-Set	€/Set
Weiß, pulverbeschichtet	2506 21,95
Edelstahl, blank	2507

Zur Befestigung von LONGLIFE Zäunen und Gittern am Metallpfosten (Seite 58), universell einsetzbar.

Bedarf: 4 pro Zaun in 90 cm Höhe, 5 pro Anschlussselement, 6 pro Zaun in 180 cm Höhe



Alu-Drückergarnituren	€/Stück
Weiß ¹ Klinke/Klinke	0839
Weiß ¹ Klinke/Knauf ²	4652 89,90
Edelstahloptik Klinke/Klinke	4229
Edelstahloptik Klinke/Knauf ²	1251
Profil-Doppelzylinder	€/Stück
35/35	2551 21,95

¹ pulverbeschichtet

² Wechsel-Drückergarnitur



Beachten Sie bei der Planung den Platz für die Elementhalter. Planen Sie deshalb mit den Einbaubreiten: Zaunbreite + 3 mm auf jeder Seite.



SYSTEM RHOMBUS Zaunanlage aus Einzelprofilen (Seite 42) mit Tor und Doppeltor auf Maß im RAL Sonderfarbton gleichfarbigen Klemmpfosten und Torpfosten.

SYSTEM RHOMBUS Aluminium

Steckzaun-Sets bestehend aus 15 SYSTEM RHOMBUS Einzelprofilen inkl. Profilträgern. Die beschichteten und zusätzlich ausgeschäumten Aluminiumprofile weisen im Vergleich zu Echtholzprofilen eine höhere Stabilität auf und können sich kaum verziehen.



RHOMBUS ist in Höhe/Breite variabel. Die Höhe variieren Sie durch die Profilanzahl, die Breite durch bauseitiges Ablängen. Profile: 60 x 20 mm, Stärke: 0,5 mm



Zaun, 180 x 90	€/Stück
1. Lärche (Natueroptik)	2687
2. Bambus (Natueroptik)	2939
3. Vintage Oak (Natueroptik)	2957

219,-

Zaun, 180 x 90	€/Stück
4. Weiß ¹	2953
5. Silber	2685
6. Anthrazit	2686

189,-

Trigon Designgitter 60 x 90	€/Stück
7. Weiß Metall, beschichtet	3757
8. Anthrazit Metall, beschichtet	3756

159,-

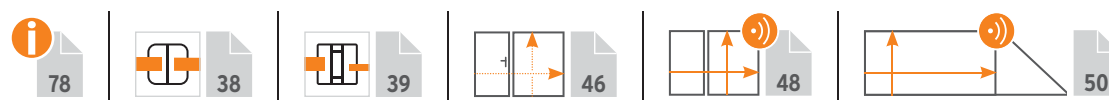
¹Grundfarbton für Sonderfarben



Farbton Lärche...



...und Vintage Oak mit Klemmpfosten im Farbton Silber (Seite 39).





Weitere Informationen auf traumgarten.de



Tore auf Maß, Torpfosten-Sets und Torzubehör, ab Seite 42



SYSTEM RHOMBUS Tor und Doppeltor auf Maß in Anthrazit. Doppeltor mit elektrischem Antrieb, Seite 48/49.



Weitere Vorgarten-Lösungen finden Sie in unserem Spezialprospekt - kostenlos bei Ihrem Fachhändler oder auf traumgarten.de



Weitere
Informationen auf
traumgarten.de



SYSTEM THERMO-HOLZ MASSIV Vorgartenzaun aus Einzelprofilen (Seite 43) mit Dekoprofilen Trigon.

DO-IT-YOURSELF: Vorgartenzäune aus SYSTEM Einzelprofilen

Mit Einzelprofilen bauen Sie Vorgartenzäune auf Wunschmaß. Breite: Profil auf Wunschmaß kappen, Höhe: Profil-Anzahl. Wählen Sie Einzelprofile aus unserem großen SYSTEM Zaun-Baukasten (Seiten 42-43).



Zaun aus Einzelprofilen der Serie SYSTEM ALU PLUS in Weiß, (Seite 38), Einzeltor auf Maß (Seite 46).



SYSTEM WPC PLATINUM Einzelprofile in Anthrazit (Seite 42) mit Dekorprofilen Linea in 15 cm Höhe.




Vorgartenzaun aus SYSTEM ALU PLUS Einzelprofilen im Farbton Lärche (Seite 42).



Zaun aus Einzelprofilen SYSTEM BOARD Titangrau (Seite 43).



Weitere
Informationen auf
traumgarten.de




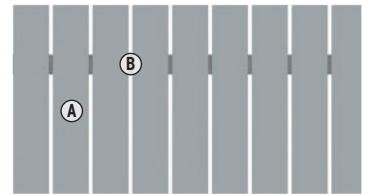
SQUADRA im Farbton Anthrazit mit gekürzten Elementen, Metallpfosten in Anthrazit.

SQUADRA Aluminium

SQUADRA vereint die modernen Möglichkeiten, neue und streichfreie Materialien für den Außenbereich zu nutzen, mit klassisch-zeitlosem Design. Die hochwertigen Aluminium-Profile, pulverbeschichtet in Silber und Anthrazit, sind kopfseitig mit Abdeckkappen aus gleichfarbigem Kunststoff versehen.



Material: Aluminium, pulverbeschichtet
Profile (A): 10 x 90 mm edelstahlgeliebt
Riegel (B): 18 x 80 mm



Silber	€/Stück	Anthrazit	€/Stück
1. 180 x 90	2422 259,-	3. 180 x 90	2427 259,-
Zaun auf Maß		Zaun auf Maß	
2. B: 20-200, H: 50-90 ¹	2423 449,-	4. B: 20-200, H: 50-90 ¹	2428 449,-

¹ Breitenraster in 10 cm-Schritten. Lieferzeit für Maßelemente: 5-8 Wochen



Allgemeiner Hinweis: Optisch weicht der Farbeindruck der Zäune und Pfosten durch unterschiedliche Grundmaterialien leicht voneinander ab, was aber im Gesamteindruck keinen „optischen Mangel“ darstellt.



Weitere Informationen auf traumgarten.de


RAJA WPC im Farbton Braun mit montierter Aufsatzleiste aus Aluminium.

RAJA WPC

Profile und Querleisten sind aus kompaktem WPC. Den Elementen liegt eine Aufsatzleiste aus gebürstetem Aluminium zum konstruktiven Materialschutz bei.

Zur Bodenbefestigung wählen Sie die Pfosten aus WPC mit Stahlkern oder alternativ, die schlanken Metallpfosten in Anthrazit oder Silber, Seite 58.

Material: WPC
Profile (A): 12 x 71 mm, doppelt edelstahlverschraubt
Querleisten (B): 38 x 71 mm
Aufsatzleiste: Aluminium gebürstet



1.

Zaun, Anthrazit	€/Stück
1. 149 x 85	2105 129,-
WPC Pfosten, Anthrazit	
8 x 8, Länge: 100	2094 38,95



2.

Zaun, Braun	€/Stück
1. 149 x 85	2628 129,-
WPC Pfosten, Braun	
8 x 8, Länge: 100	1294 38,95



RAJA WPC Zaunzubehör



Konstruktiver Materialschutz

MS Polymer-Kleber	€/Stück
310 ml	1398 15,95

Die den Elementen beiliegende Alu-Aufsatzleiste mit MS Polymer-Kleber (Metall auf Kunststoff) befestigen.



extra starke Ausführung

Edelstahl-Elementhalter	€/Set
4er-Set, inkl. Schrauben	4225 12,95
Edelstahl-Pfostenkappe 90 für WPC-Pfosten	€/Stück
	1602 12,95

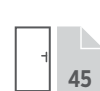
Befestigung der Pfostenkappe mit Edelstahlsschrauben.



verzinkter Stahl

Träger WPC-Pfosten zum Aufschrauben	€/Stück
	2098 27,95
zum Einbetonieren	
	2097

Pfostenalternative: Metallpfosten in Silber oder Anthrazit (Seite 58) - inkl. Träger und Kappen.





Weitere
Informationen auf
traumgarten.de

NEU

KIBU mit Querriegeln und Metallpfosten im Farbton Silber,

KIBU THERMO-HOLZ, extrabreit - 238 cm

Die Zaun-Sets zur Selbstmontage bestehen aus 16 THERMO-HOLZ Einzelprofilen und zwei Querriegeln aus Aluminium im Farbton Anthrazit oder Silber.

Montieren Sie KIBU vorzugsweise an den schlanken Metallpfosten im Farbton Anthrazit, Seite 58.

Material: Profile Thermoholz,
Querriegel Aluminium
Profile (A): 100 x 20 mm, mit
Mikro-Riffelung
Querriegel (B): 18 x 80 mm



1.

Querriegel Anthrazit	€/Stück
1. 238 x 90	3875 179,-



2.

Querriegel Silber	€/Stück
2. 238 x 90	3876 179,-



KIBU mit Querriegeln in Anthrazit.

Tipp zur Farberhaltung

UV-Strahlung führt auch bei Thermoholz zu einem schnellen und natürlichen Vergrauungsprozess. Wenn Sie sich gegen diese silbergraue „Patina“ entscheiden, sollten Sie idealerweise vor der Montage die Oberflächen mit einem braunpigmentierten und geeigneten Holzschutz-Öl behandeln, um so den Grundcharakter des Zaunelements zu erhalten.

Z. B. WOCA Exterior Wood Oil, Farbton Teak, 2,5 l,
Art.-Nr. 0287 **63,90** €/Stück



KIBU Tore ab Seite 45.





Moderne Materialien für den Garten und für die Terrasse



Materialkunde

Wählen Sie aus einem einzigartigen Sortiment.

Alle Materialien sind wetterbeständig und pflegeleicht - aber nicht pflegefrei!

Bitte beachten Sie unsere speziellen Materialinformationen.



Generelle Informationen:

Farbunterschiede innerhalb von montierten Anlagen mit pflegeleichten Produkten (WPC, Alu, Glas, Keramik, Kunststoff, etc.) entstehen durch unterschiedliche Bewitterung, aber auch bei der Montage von unterschiedlichen Produktionschargen an gleichen Montageorten. Farbabweichungen innerhalb

eines Grundfarbtons (beim üblichen frontalen Betrachtungsabstand von circa zwei Meter und bei Tageslicht) sind zulässig und produktionsbedingt unvermeidbar, insbesondere bei Kombinationen, bestehend aus Zaunanlagen mit Maßanfertigungen/Sonderproduktionen und Toren, die aus

anderen Produktionschargen stammen. Gleiches gilt bei späteren Ergänzungen an vorhandenen Zaunanlagen oder bei der Montage von Einzelprofilen mit Zaunsets. Hier werden diese Unterschiede deutlich sichtbar. Diese Farbtonunterschiede stellen keinen Beanstandungsgrund dar!

METALL

ALUMINIUM

Aluminium ist ein Leichtmetall und verfügt im Verhältnis zu seinem geringen Gewicht über eine sehr hohe Festigkeit. Unsere Produkte aus Aluminium werden für zusätzlichen Oberflächenschutz und für die Farbgebung pulverbeschichtet oder lackiert. Die glatte Oberfläche ist pflegeleicht, da keine weiteren Anstriche notwendig sind und das Material einfach abgewaschen werden kann. Durch unterschiedliche Intensitäten der UV-Strahlung kann sich der Farbton ungleichmäßig aufhellen bzw. verändern. Dieser schleichende Prozess erstreckt sich über den gesamten Zeitraum der Nutzungszeit der Anlage. Die Zaunserien SYSTEM RHOMBUS, SYSTEM ALU PLUS und SYSTEM ALU XL sind im Innern der Einzelprofile ausgeschäumt. Hierdurch wird eine hohe Stabilität erreicht. Das typische Hohlklingen durch z. B. den seitlichen Anprall von Regen wird deutlich reduziert.

Lagerung, Transport

Nicht montierte Elemente können sich bei falscher bzw. nicht sachgerechter Lagerung verformen. Vermeiden Sie eine Punktbelastung, speziell bei

Profilen und Leisten. Achten Sie darauf, dass die verpackte Ware nicht in der direkten Sonne gelagert wird! Geöffnete und noch nicht verarbeitete Ware muss gegen direkte Sonneneinstrahlung geschützt werden, um ein zu starkes Aufheizen der Aluminiumprofile zu vermeiden. Die Einzelprofile der Zaunserien SYSTEM ALU PLUS und SYSTEM ALU XL sind zum Schutz auf den Oberflächen mit einer Schutzfolie versehen, die direkt vor oder spätestens nach der Montage entfernt werden muss. Mögliche Klebstoffreste entfernen Sie mit handelsüblichen Klebstoff-Entfernern, niemals „Nitro-Verdünnung“ verwenden.

SQUADRA: Lagern Sie die Zaunfelder immer senkrecht stehend, nicht schräg oder flach liegend. Achten Sie bitte darauf, dass die Profile der SQUADRA Elemente nicht punktuell belastet werden, da sich die Aluminiumprofile sonst verziehen.

Bearbeitung

Zaunelemente aus Aluminium können Sie entweder mit einer Kappsäge und einem speziellen, feingezahn-

ten Blatt für Metall oder mit einer Eisensäge zuschneiden. Elemente aus Aluminium nie mit einem Winkelschleifer schneiden! Das Material kann verbrennen und die Lackierung platzt ab. Die Schnittflächen mit handelsüblichem Klarlack versiegeln oder mit unseren Reparatur-Farben behandeln.

Pflege

Die Aluminiumelemente lassen sich prinzipiell mit einer Lösung aus warmem Wasser und Spülmittel reinigen. Wichtig: Keine lösemittel- oder kreidehaltigen Reiniger verwenden, da diese mitunter die Lackschicht der Aluminiumprofile anlösen können und es somit zu Verfärbungen kommen kann.

Fleckenbildungen auf der Oberfläche können z. B. durch Kondensieren von Wasser oder durch Schmutz- und Staubanhaftungen verursacht werden. Hierbei trocknet der sogenannte feuchte Biofilm auf den Zaunoberflächen ab und hinterlässt fleckenartige Rückstände. Diese Verunreinigungen beseitigen Sie am besten mit Haushaltsreinigern auf Essigbasis.

EDELSTAHL

Der V2A-Edelstahl bietet aufgrund seiner besonderen Legierung einen ausreichenden Schutz gegen Korrosion durch normale Umwelteinflüsse. Wird Edelstahl jedoch mit Rost oder rostenden Materialien in Verbindung gebracht, kann sich der Rost übertragen und der Edelstahl beginnt zu korrodieren, selbst ein Durchrostet ist möglich. Daher muss Edelstahl vor Rost geschützt werden. Rostpartikel können auch durch Wind übertragen werden, erkennbar an kleinen braunen Flecken an der Edelstahloberfläche (Flugrost). Diese Flecken sollten sofort entfernt werden, um ein Ausbreiten zu vermeiden. Spezielle Reinigungs- und Pflegemittel für Edelstahl erhalten Sie im Handel. Allgemein gilt, dass die Korrosionsbeständigkeit und die Vermeidung von Anhaftungen in der Regel umso besser sind, je glatter die Edelstahloberfläche ist.

Visuell wahrnehmbare Unterschiede in der Oberflächenstruktur durch unterschiedliche Anordnung in Zaunanlagen oder durch unterschiedliche Produktionschargen bei unterschiedlichen Bauteilen sind unvermeidbare technologische Schwankungen im Herstellungsprozess und stellen keinen Beanstandungsgrund dar!

Lagerung, Transport, Bearbeitung

Lagern Sie Edelstahlelemente stets separat. Werkzeuge u. a. Hilfsmittel, mit denen bereits rostender Stahl bearbeitet wurde, darf nicht verwendet werden! Metallspäne, die durch die Montage entstehen, müssen sofort entfernt werden. Achten Sie insbesondere beim Kürzen auf leistungsfähiges und geeignetes Werkzeug in Verbindung mit Sägeblättern aus HSS-Stahl und möglichst feiner Zahnung. Darüber hinaus entsteht aufgrund der enormen Härte von Stahl mehr Hitze während des Schneidprozesses.

Daher sollten Sie die Verwendung eines Kühlmittels in dem Trennprozess berücksichtigen, um ein „Blau-Anlaufen“ der Schnittstellen zu vermeiden.

Pflege

Nach der Montage der Bauteile aus Edelstahl ist eine Grundreinigung durchzuführen, damit der mögliche Bauschmutz gründlich entfernt wird. Auch die Entfernung der Schutzfolien gehört zur Grundreinigung. Manche dieser Schutzfolien sind gegen Licht- und UV-Einstrahlung nicht dauerhaft beständig und lassen sich nach einiger Zeit nur noch mühsam abziehen. Daher müssen diese Schutzfolien entfernt werden, sobald sie nicht mehr für den Schutz auf der Baustelle benötigt werden. Dabei ist stets von oben nach unten vorzugehen. Auch alle Reste des Klebstoffes durch die Anhaftung der Folie auf den Oberflächen der Edelstahl-Bauteile sind sorgfältig zu entfernen, da sie zu Korrosion führen können.

METALL (verzinkt und pulverbeschichtet)

In unserem Sortiment befinden sich Pfosten aus beschichtetem Metall, die keine Pflegeanstriche benötigen. Optimaler Korrosionsschutz kombiniert mit eleganter Oberfläche und angenehmer Haptik.


Die Metallpfosten sind verzinkt und pulverbeschichtet, Übersichtungen sowie leichte Farbunterschiede mindern nicht die hohe Gebrauchsfähigkeit der Produkte und stellen somit keinen Grund für eine Beanstandung dar.

Bearbeitung

Zaunelemente aus Metall können Sie entweder mit einer Kappsäge und einem speziellen, feingezahnten Blatt für Metall oder mit einer Eisensäge zuschneiden. Achten Sie insbesondere beim Kürzen auf leistungsfähiges und geeignetes Werkzeug. Die Kanten müssen nach dem Schnitt gegen Korrosion geschützt werden und im Idealfall mit dem TraumGarten-Spray im passenden Farbton nachbehandelt werden. Zuschnitte von Edelstahl, siehe separater Hinweis.



KERAMIK



Oberfläche hygienisch und ohne Porosität	fleckenbeständig und leicht zu reinigen	resistent gegen Pilz- und Schimmelbefall	sehr hart und kratzfest	resistent gegen Chemikalien und Lösemittel	unempfindlich gegen Putz- und Reinigungsmittel	UV-Strahlen unempfindlich und farbstabil	hitze-, frost- und nässebeständig	formstabil, maßbeständig und biegefest	hergestellt aus natürlichen Rohstoffen

Keramik-Zaunelemente sind aufgrund des speziellen Produktionsverfahrens ideal für den Einsatz im Außenbereich geeignet und weisen eine hygienische Oberfläche ohne Porosität auf. Die Elemente sind zudem hitze-, frost- und nässebeständig, UV- und farbbeständig, pilz- und schimmelresistent, äußerst bruchfest und dimensionsstabil. Unempfindlich gegen Putz- und Reinigungsmittel, resistent gegen Chemikalien und Lösemittel, sehr hart und kratzfest.

Zur Herstellung unserer Keramik-Zaunelemente werden die natürlichen Hauptbestandteile wie Quarz, Feldspat, Tonerde und Mineraloxyde unter hohem Druck zu einer Keramik-Platte geformt und anschließend bei Temperaturen von über 1.200° Celsius gebrannt. Dadurch erhält die Platte ihre widerstandsfähige und anmutende keramische Oberfläche, gleichzeitig variieren die Platten in Ihrer Farbgebung nur leicht.

Verunreinigungen lassen sich mit milden Reinigungsmitteln und warmen Wasser beseitigen. Starke Verschmutzungen entfernen Sie mit einer Wurzelbürste. Dabei immer in Faserverlauf (sofern vorhanden) der Elemente arbeiten, anschließend gründlich mit reichlich klarem Wasser nachspülen.

Materialinformationen und Pflegetipps

VERBUNDWERKSTOFFE

WPC – Wood Plastic Composite


WPC ist ein Gemisch aus Naturfasern, farbigem Kunststoff und Additiven. Die Fasern sind Naturprodukte und variieren dadurch in ihrer Farbgebung. Die sonst sehr gleichmäßige Farbe des Komposits wirkt somit lebendiger als Kunststoffprodukte.

Im letzten Arbeitsgang der Produktion werden die WPC-Profile strukturiert, gebürstet und geschliffen, um eine matte, natürliche Optik zu erzielen. Beim Lagern, Auspacken und Zwischenlagern während der Montage werden die Profile unterschiedlich mechanisch belastet. Diese unterschiedliche Belastung verändert auch jede geschliffene Oberfläche anders und somit deren Lichtreflektion. Hierzu zählen auch kleine Druckstellen, die dann glänzend wie Flecken oder Kratzer aussehen, aber durch Anschleifen wieder verschwinden.

Wie beim Holz existieren Unterschiede in der Oberfläche von einem Profil zum nächsten, dies wird während der ersten Nutzungszeit durch UV-Strahlung und Bewitterung verstärkt. Im Laufe der Zeit verändern sich die Naturfasern ungleichmäßig und unkontrollierbar und somit auch der Gesamtfarbtone der einzelnen Produkte, wobei die Farbpigmente weiterhin den Grundfarbtone erzeugen. Dieser Prozess ist anfangs stärker, verlangsamt sich aber im Laufe der Nutzungszeit. Abhängig von der Bewitterungsintensität (UV-Strahlung/Niederschlag) wird der hellere Endfarbtone nach etwa 1 - 2 Jahreszyklen erreicht.

Farbunterschiede durch unterschiedliche Bewitterung und Produktionschargen werden bei späteren Ergänzungen an vorhandenen Anlagen, dem nachträglichen Verbau von Einzelprofilen oder der Montage von unterschiedlichen Produkten aus den o. g. Gründen vorkommen. Durch den Materialmix von Naturmaterialien sowie Kunststoffen sind feuchtebedingte Veränderungen, aber auch thermische Anpassungen an die Temperaturen möglich. WPC kann sich bei Sonneneinstrahlung stärker aufheizen als z.B. Holz oder Stein. Bei Flächen, die einer längeren Sonneneinstrahlung ausgesetzt sind oder an windgeschützten Standorten, kann die Nutzung mit direktem Hautkontakt zeitweise eingeschränkt sein.

Dichter Bewuchs von Pflanzen oder von anderen zu dicht stehenden Materialien vor und / oder an den Zäunen sorgt für eine teilweise dauerhafte Befeuchtung der Zaunelemente und damit einhergehend zu einer dauerhaften Schädigung der Elemente. Hineinwachsende Pflanzen und eine Vernachlässigung von Abständen und Konstruktionshöhen führen zu einer Verkürzung der Nutzungsdauer der montierten Anlagen. Dies gilt auch für Terrassenanlagen.




Ausgangsfarbtone

Hellerer Endfarbtone nach 1-2 Jahreszyklen




WPC

Die Oberfläche des klassischen WPCs ist frei von Maserung und wird in einem Produktionsprozess geschliffen. Sie wirkt im Gegensatz zu den Oberflächen von BICOLOR und PLATINUM ruhiger im Farbtone und in der Anmutung.



WPC BICOLOR

Hier werden dem klassischen WPC in einem speziellen technischen Verfahren weitere Farbpigmente beigemischt. Die so entstehende Struktur und Pigmentierung lässt das Material mit ihren Farbnuancen natürlich wirken. **Jedes Profil ist dadurch in der Oberfläche unterschiedlich.** Abweichungen zwischen einzelnen Artikeln oder Fertigungschargen sind material- und produktionsbedingt gegeben und unvermeidbar.



WPC PLATINUM

WPC PLATINUM Elemente bestehen aus WPC-Profilen mit einer zusätzlichen Spezial-Ummantelung. Dadurch sind die Profile fleckenresistenter und wasserabweisender als die Profile aus WPC und aus WPC BICOLOR.

Die produktions- und chargenüblichen Schwankungen sowie die grundsätzlichen Materialeigenschaften von WPC stellen keinen Beanstandungsgrund dar.

Transport, Lagerung

WPC-Produkte trocken und vor Sonnenstrahlung geschützt lagern! Nicht montierte Zaunelemente können sich bei falscher bzw. nicht sachgerechter Lagerung verformen! Die Ware ist vor Regen geschützt und, um ein zu starkes Aufheizen des WPCs zu vermeiden, nicht in direkter Sonne zu lagern. Vermeiden Sie eine Montage bei Frost oder großer Hitze und verarbeiten Sie am besten bei einer Außentemperatur zwischen +5°C und +25°C.

Bearbeitung

Die WPC Profile können mit hartmetallbestückten Werkzeugen geschnitten werden.

Bitte beachten Sie zwingend die Hinweise zur sachgemäßen Lagerung der Zäune, Dielen und der Zubehörmaterialien bis zur Montage, die der Transport-Verpackung anhängt. Lesen Sie aufmerksam die weiteren Informationen in der Montageanleitung.




Pflege

Grundsätzlich reinigen Sie WPC-Profile mit warmem Wasser und einem Reiniger auf Essigbasis. Starke Verschmutzungen entfernen Sie mit einer Wurzelbürste. Dabei immer in Faser verlauf/Längsrichtung der Profile arbeiten, anschließend gründlich mit reichlich klarem Wasser abspülen! Gebrauchsspuren (leichte Kratzer) lassen sich mit einem Schleifvlies, immer im Faserverlauf/Längsrichtung, nacharbeiten. Bitte vorher an einer später nicht sichtbaren Stelle testen. Wichtig: Verwenden Sie keine lösemittel- oder kreidehaltigen Reiniger, da diese mitunter in die Oberfläche eindringen und die Gefahr der Verfärbung besteht. Laub und Früchte von Bäumen und Sträuchern können auf WPC-Elementen ein natürlicher Nährstoff für Sporen sein. Außerdem führen pflanzliche Inhaltsstoffe, z.B. Gerbsäuren, aber auch lang anhaftender Vogelkot zu dauerhaften Verfärbungen auf der Oberfläche.

Flecken auf der Oberfläche:

Produktionsbedingte Rückstände/Schleifstaub oder pflanzliche/organische Stoffe, auch als „Biofilm“



Fleckenbildung durch von Regen angelöste Partikel

bezeichnet, werden durch schnell kondensierendes Wasser bzw. Niederschlag angelöst und können fleckenartige Rückstände, sog. „Regenstreifen“ hinterlassen. Diese entfernen Sie, wie unter „Pflege“ beschrieben. Tipp: Nach der Montage einer WPC-Zaunanlage empfehlen wir daher eine Grundreinigung.

Schimmel auf der Oberfläche:

Kleine dunkelschwarze, oberflächliche Stockflecken auf den WPC-Elementen lassen sich im Außenbereich nicht immer vermeiden. Bei diesen Stellen handelt es sich um einen Befall von Schimmelsporen, die




Stockflecken/Schimmel auf der Oberfläche

über die Luft übertragen werden. Diese befallenen Stellen lassen sich mit Hilfe von chlorhaltigen Haushaltsreinigern säubern. Hierbei die betroffenen Bereiche mit dem Reiniger (nach Herstellerangabe dosieren) behandeln: Mit einer Bürste gleichmäßig auftragen, einwirken lassen (Einwirkzeit beachten) und mit klarem Wasser nachspülen. Der chlorhaltige Reiniger darf nicht auf der Oberfläche antrocknen, es dürfen keine Rückstände verbleiben. Sollte dies dennoch geschehen, werden diese Stellen ausbleichen. Testen Sie zur Vorsicht die Reinigung zunächst an nicht sichtbaren Stellen.

Spezielle Eigenschaften für JUMBO WPC / Alu-Design


Die nachfolgend aufgeführten Eigenschaften der JUMBO WPC Zaunelemente sind nach aktuellem Stand der Technik nicht zu vermeiden und stellen somit keinen Grund für eine Beanstandung dar.

1. Durch das Eindrehen der Schrauben können sich am Rand Späne bilden, welche mit einem Schleifschwamm entfernt werden können.
2. Nach Herstellung sind die einzelnen Zaunprofile trocken und nehmen erst nach der Montage zum Zaunfeld auf dem Versandweg Feuchtigkeit auf und verändern Ihre Dimension. Dies kann dazu führen, dass die per Hand geschraubten Zaunelemente unterschiedliche Schraubtiefen aufweisen.
3. WPC-typische und zu akzeptierende „Kratzer“, die durch Bewitterung innerhalb von ca. zwei Monaten verschwinden oder die mit einem Schleifschwamm beseitigt werden können.



Produktionsrückstände an den Verschraubungen der JUMBO WPC Profile

Bitte beachten: Konstruktionsbedingt bieten viele Zaunserien in unserem Programm zwei optisch leicht unterschiedliche Sichtseiten. Die Seiten unterscheiden sich zum Beispiel durch den Lamellenverlauf. In der Regel fallen diese Unterschiede nicht weiter auf. Bitte beachten Sie dies aber bei



Konstruktionsbedingt: optisch leicht Unterschiedliche Sichtseiten

Ihrer Anlagen-Planung. Unser Tipp: Hilfe bietet auch hier der TraumGarten Online-Planer, in dem Sie alle Elemente von beiden Seiten sehen können.

ACP - Aluminium Composite Panels

ACP bezeichnet einen Platten-Verbundwerkstoff mit Aluminium. Die 6 mm starken Platten aus diesem Composite-Werkstoff haben ein geringes Gewicht und hohe Stabilität. Die Oberflächen sind widerstandsfähig und leicht zu reinigen.

Lagerung, Transport

ACP-Platten können waagrecht auf einem planem Untergrund oder senkrecht gelagert werden, niemals schräg stehend gegen eine Wand gelehnt. Punktuelle Belastungen sind zu vermeiden. Schützen Sie Kanten und Oberflächen vor Beschädigungen.

Bitte beim Öffnen der Produktverpackungen aufpassen: Cutter oder scharfe Schneidwerkzeuge dürfen nicht auf die Materialoberfläche treffen.

Bearbeitung

Die BOARD Elemente können mit hartmetallbestückten Sägeblättern, am besten durch Fachleute, geschnitten werden. Die Schutzfolie nach der Montage beidseitig restlos abziehen.

Pflege

Die Elemente lassen sich mit warmem Wasser und Spülmittel reinigen. Verwenden Sie bitte keine lösemittel- oder kreidehaltigen Reiniger, da diese je nach Material die Oberfläche angreifen und es so zu Verfärbungen kommen kann. Auch der Einsatz von spitzen, scharfen metallischen Gegenständen, z. B. Klängen oder Messern, kann Oberflächenschäden (Kratzer) verursachen.



SYSTEM BOARD: ACP-Platten im Farbton Schiefer

Materialinformationen und Pflegetipps

KUNSTSTOFFE / GLAS

FENSTER-KUNSTSTOFF

Unsere LONGLIFE-Produkte aus hochwertigem Fensterkunststoff bieten die Qualität, die mit dem Begriff „Made in Germany“ verbunden wird! Über 60 Jahre herstellereigene Erfahrung stecken in den erprobten und verbesserten Werkstoffzusammensetzungen.


Elemente aus Fensterkunststoff sind pflegeleicht, da sie nicht gestrichen werden müssen und einfach abwaschbar sind. Sie überzeugen darüber hinaus durch ihre lange Lebensdauer und ihre hohe Wertbeständigkeit.

Die gelieferten und verpackten Zaunserien trocken und vor der Sonne geschützt lagern! Bei schräger Lagerung und/oder direkter Sonneneinstrahlung können sich die Elemente verformen.




Polareiche

Fensterkunststoff mit Folienkaschierung. Der Kunststoff wird mit einer stabilen Folie beschichtet, die unter Druck aufgebracht wird. Dieses Verfahren ist aus dem modernen Fensterbau bekannt und wurde für die Fertigung unserer LONGLIFE Serie RIVA in Polareiche und Nussbaum übernommen. Wir gewähren 10 Jahre Farbgarantie nach ISO 105-A02, Farbveränderungen gemäß Graumaßstab mit Farbveränderungen größer 2.



Nussbaum



Weiß

Hochwertiger, weißer Fensterkunststoff. Wir gewähren 10 Jahre Farbgarantie nach ISO 105-A02, Farbveränderungen gemäß Graumaßstab mit Farbveränderungen größer 2.



TEXTILEN

Das Web-Material aus Textilien ist witterungs- und frostbeständig. Die Farbe des Geflechts ist sehr hochwertig, wird aber durch aggressive UV-Strahlung trotzdem im Laufe der Zeit etwas blasser. Dies ist ein schleichender und natürlicher Prozess, der für alle Materialien auf der Terrasse und im Garten gilt. Für das Textilien-Geflecht ist die Veränderung so langsam und gering, dass sie nicht stark auffällt.

Durch die Webstruktur und Farbverläufe im Material ergeben sich immer einzigartige Zaunfelder. Es gibt

keine vollkommene Symmetrie in den Oberflächen, was zu einem natürlichen Erscheinungsbild einer WEAVE LÜX Zaunanlage führt.

Pflege

Das Textilien-Geflecht kann leicht mit Wasser und einem Schwamm oder bei stärkeren Verschmutzungen auch mit einer weichen Bürste gereinigt werden. Keine scharfen oder anlösenden Reinigungsmittel verwenden. In der Regel reicht normales Haushaltsspülmittel.



WEAVE LÜX mit einer Bespannung aus Textilien

POLYRATTAN

Polyrattan ist ein Geflecht aus Polyethylen. Das Web-Material ist witterungs- und frostbeständig. Die Farbe des Geflechts ist sehr hochwertig, wird aber durch aggressive UV-Strahlung trotzdem im Laufe der Zeit etwas blasser.

Dies ist ein schleichender und natürlicher Prozess, der für alle Materialien auf der Terrasse und im Garten gilt. Für das Polyrattan-Geflecht ist die Veränderung so langsam und gering, dass sie nicht stark auffällt.

Bei jedem Zaunelement handelt es sich um ein Einzelstück. Die Oberflächen der WEAVE Elemente werden von Hand geflochten und die einzelnen Polyrattan-Streifen haben einen unterschiedlichen Texturverlauf. Aus diesem Grund gibt es keine vollkommene Symmetrie in den Oberflächen. Das ergibt

für eine WEAVE Zaunanlage ein natürliches, ggf. sehr lebendiges Erscheinungsbild.

Pflege

Das Polyrattan-Geflecht kann leicht mit Wasser und einem Schwamm oder bei stärkeren Verschmutzungen auch mit einer weichen Bürste gereinigt werden. Keine scharfen oder anlösenden Reinigungsmittel verwenden. In der Regel reicht normales Haushaltsspülmittel.

Beschädigungen des PE-Geflechts können Sie mit einem handelsüblichen Kontaktkleber, z. B. Kraftkleber, reparieren. Tragen Sie dazu den Kleber wie vom Hersteller angegeben auf. Tipp: Fixieren Sie die beschädigten Stellen für die Aushärtezeit mit Klebestreifen oder Klemmen.



WEAVE aus Polyrattan-Geflecht

EINSCHIEBEN-SICHERHEITSGLAS (ESG)

Unsere SYSTEM GLAS Sichtschutz-Elemente bestehen aus 8 mm starkem Einschieben-Sicherheitsglas - ESG (gemäß EN 12150). Das Dekorprofil Delta ist aus 6 mm starkem Einschieben-Sicherheitsglas. Glas ist ein Naturprodukt, produktionstechnisch bedingt changiert die Glasfarbe je nach Lichteinfall, Blickwinkel und Produktionscharge, insbesondere an der oberen Kante eines jeden Glasfeldes. Glas bietet gegenüber vielen anderen Materialien Vorteile: es ist winddicht, lichtdurchlässig und beständig gegenüber Temperaturwechseln.

Bitte beachten Sie, dass die SYSTEM GLAS Zäune nicht als offene Brüstungselemente, zum Beispiel für Balkone, sondern ausschließlich für den bodennahen Aufbau geeignet sind.

Durch die normalen Witterungseinflüsse und die UV-Strahlung können sich die Oberflächen in ihrer Farbe geringfügig verändern. Dies ist ein schleichender Prozess und typisch für alle Materialien im Außenbereich.

Lagerung und Transport

Tragen Sie für Transport und Montage unbedingt Schutzbrille und Schutzhandschuhe!

Die SYSTEM GLAS-Elemente nicht auf die Kante stellen oder flach lagern, Glas nie direkt auf den Boden stellen, es besteht Bruchgefahr. Bei Bruch zersplittern die SYSTEM GLAS Elemente und Dekorprofile in kleine stumpfe Teile. Sorgen Sie für eine stabile und schützende Unterlage. Das Glas darf nicht mit klebstoffhaltigen Materialien (z. B. Klebeband und

Aufkleber) in Kontakt kommen. Reste von klebstoffhaltigen Materialien sind nicht mehr rückstandslos vom Glas zu entfernen! Achtung: Um eine Fleckenbildung auf der rauen Oberfläche zu vermeiden, darf diese nicht mit Klebefolie oder aufgeweichter Verpackung z.B. Pappe in Kontakt kommen.

Bearbeitung

Elemente aus Einscheiben-Sicherheitsglas können in den Abmessungen nicht bearbeitet werden.

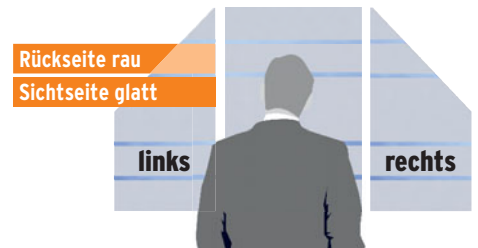
Pflege

Zur Reinigung des ESG verwenden Sie viel sauberes Wasser, um Scheuereffekte durch Schmutzpartikel zu vermeiden. Als Hilfsmittel sind weiche, saubere Schwämme, Lederlappen oder Gummiabstreifer geeignet. Die Reinigungswirkung kann durch den Einsatz weitgehend ph-neutraler Reinigungsmittel, z.B. Spiritus oder Isopropanol unterstützt werden. Handelt es sich um Fett oder ölige Rückstände, benutzen Sie zur Reinigung handelsübliche Haushalts-Glasreiniger. Die Kombination von alkalischen

Stoffen und Feuchtigkeit wirkt auf Glas extrem aggressiv! Verwenden Sie daher niemals alkalische oder aggressive Mittel, wie zum Beispiel hochkonzentrierte Abflussreiniger, Armaturen-/Stahlreiniger, pulverförmige WC-Reiniger oder Scheuermilch/Scheuerpulver. Auch der Einsatz von spitzen, scharfen metallischen Gegenständen, z. B. Klingen oder Messern, kann Oberflächenschäden (Kratzer) verursachen. Verwenden Sie keine scharfen, anlösenden oder chlorhaltigen Reinigungsmittel.

Satinierung

SYSTEM GLAS Alpha, Beta, Matt und Texta: Die Satinierung ist mit UV-optimierter Farbe auf der Rückseite aufgedruckt. Dadurch ergibt sich eine fühl- und sichtbar rauere Rückseite als die glatte Sichtseite. Typisch für den Fertigungsprozess sind je nach Farbe leichte Streifen in Druckrichtung, aber auch quer dazu vereinzelt auftretende „leichte Schleierstellen“. Diese technisch bedingten Merkmale können nicht Bestandteil einer Reklamation sein.



THERMOHOLZ

Allgemeine Holzeigenschaften

Holz ist ein natürlicher Rohstoff, der sich gut verarbeiten und einfach bearbeiten lässt. Holz im Außenbereich ist größeren Temperaturschwankungen und Bewitterung ausgesetzt und reagiert deshalb stärker auf diese Umwelteinflüsse als in geschützten Innenräumen. Die Optik und Oberflächen sind nicht mit einem Möbelstück für den Innenbereich vergleichbar. Holz schwindet bei Trockenheit und dehnt sich bei Nässe und hoher Luftfeuchtigkeit auch wieder aus. Natürliche Eigenschaften von Holz: Es kann sich verdrehen, typische Rissbildungen aufzeigen. Auch Maßtoleranzen sind normal, deshalb sind alle angegebenen Maße Circa-Werte.

Durch unterschiedliche Zell- und Farbstrukturen treten materialbedingte Farbungleichheiten auf. Ebenso können durch Feuchtigkeitseinwirkung punktförmige, dunkle Verfärbungen - sogenannten Stockflecken - entstehen. Diese stellen eine rein optische Beeinträchtigung dar und beeinträchtigen nicht

die statischen Eigenschaften des Holzes.


Generell führt UV-Strahlung zu einer natürlichen Vergrauung bei Holz. Mit pigmentierten Holzschutz-Lasuren können die Hölzer für einen harmonischen Gesamteindruck wieder aufgefrischt werden und die Oberfläche wird dadurch weniger rissanfällig.

Nadelholz Kiefer, thermisch behandelt

Die skandinavische Kiefer mit ihren charakteristischen Ästen wird für den Einsatz im Außenbereich über den kompletten Querschnitt mit ca. 190 °C thermisch behandelt. Hierdurch erhöht sich die biologische Widerstandsfähigkeit des Holzes und damit die Dauerhaftigkeit des Holzes im Freien. Die besondere Ausdruckskraft des warmen Brauntönen unterstreicht das natürliche Farbspiel von Splint- und Kernholz. Das durchgefärbte Thermoholz ist grundsätzlich wartungsarm. Der natürliche Vergrauungsprozess durch das UV-Licht beginnt direkt nach der Montage und verleiht den Elementen ein edles silberfarbenes Design.



Thermoholz im Auslieferungszustand...



...nach Bewitterung.

Detaillierte Informationen zu den Materialien finden Sie unter:

traumgarten.de/materialkunde



Materialkunde

Wichtige Hinweise zur Montage der Zaunelemente

Die Montage aller TraumGarten-Produkte kann durch den Endverbraucher unter Berücksichtigung der Montageanleitungen durchgeführt werden. Bitte halten Sie handelsübliches Werkzeug (Stichsäge, Bohrmaschine, Akkuschauber, etc.) und das notwendige Zubehör bereit. Im Zweifelsfall kontaktieren Sie Ihren Fachhändler vor Ort oder Ihren Fachhandwerker.

Bei Kombinationen von Toren, Zaunsets und Einzelprofilen sowie späteren Ergänzungen an bestehenden Anlagen können chargenbedingt und durch unterschiedliche Bewitterungen Farbtonunterschiede auftreten, die keinen Beanstandungsgrund darstellen. Dies gilt insbesondere bei der nachträglichen Montage von neuen Produkten nach einer längeren Bewitterungsphase an vorhandenen Produkten.

Wir empfehlen zur Planung und zur Kaufentscheidung bzgl. Ihrer Anlage die Montageanleitung zu berücksichtigen - vorab kostenlos im Internet.



Montageanleitungen



TraumGarten

www.traumgarten.de



Dekorative und pflegeleichte Pflanzkästen

Thermoholz Pflanzkästen

Die Pflanzkästen aus thermisch behandeltem Holz passen optisch zu den Zaunserien SYSTEM RHOMBUS THERMO-HOLZ, SYSTEM NEO THERMO-HOLZ und SYSTEM THERMO-HOLZ MASSIV.



Profile aus Thermoholz mit Aluminium-Pfosten im Farbton Anthrazit, inklusive schwarzer Kunststoff-Einsätze.

	Thermoholz	€/Stück		Thermoholz	€/Stück
125 x 46, H: 33	3738	299,-	125 x 46, H: 64	3788	449,-



Aluminium Pflanzkästen

Die Aluminium Pflanzkästen passen optisch zu den Zaunserien SYSTEM RHOMBUS, ALU PLUS und ALU XL.



Profile aus Aluminium mit Aluminium-Pfosten und Aluminium-Abschlussprofilen in Anthrazit, inklusive schwarzer Kunststoff-Einsätze.

	Anthrazit	€/Stück		Bambus*	€/Stück
129 x 52, H: 40	3995	499,-	129 x 52, H: 40	3996	449,-
	Lärche*	€/Stück		Vintage Oak*	€/Stück
129 x 52, H: 40	3997	499,-	129 x 52, H: 40	3998	449,-

* Naturoptik

WPC Pflanzkästen

Die Pflanzkästen aus WPC passen optisch zu den Zaunserien SYSTEM WPC CLASSIC und WPC XL.

Profile aus WPC mit Aluminium-Pfosten und Aluminium-Abschlussprofilen in Anthrazit, inklusive schwarzer Kunststoff-Einsätze.



	Anthrazit	€/Stück		Mandel	€/Stück		Sand	€/Stück
72 x 52, H: 40	2255	289,-	72 x 52, H: 40	2257	289,-	72 x 52, H: 40	2259	289,-
129,5 x 52, H: 40	2254	389,-	129,5 x 52, H: 40	2256	389,-	129,5 x 52, H: 40	2258	389,-



Brüggmann TraumGarten GmbH
Kanalstraße 80
44147 Dortmund
Fax 0231/9986-289
E-Mail: kontakt@traumgarten.de
www.traumgarten.de



1566/04/26/45/1